

[التقرير الإقتصادي الأسبوعي]

قراءة تحليلية أسبوعية لأهم التطورات الإقتصادية والمالية

تم إعداد هذا التقرير باللغتين العربية و الإنجليزية. في حال وجود أي اختلاف (تباين) أو تعارض بين النسخة العربية و النسخة الإنجليزية ، أو في حال عدم وضوح الأفكار المعروضة في هذا التقرير يرجى اعتماد النص الأصلي المعروض باللغة الإنجليزية.

ملاحح الأسواق العالمية:

« بدأت المخاوف من خروج بريطانيا من الاتحاد الاوروبي بالهيمنة على أسواق العملات قبل الأوان ، حيث أن المملكة المتحدة لن تبدأ بالتصويت على البقاء ضمن الاتحاد أو الخروج منه قبل الثالث والعشرين من شهر يونيو من العام الجاري 2016. يبدو أن الراجح فيما يخص التطورات الأخيرة في أسواق العملات أن حالة اللايقين التي تعتري مستقبل المملكة المتحدة هو السبب الرئيس وراء انخفاض أسعار الجنيه الإسترليني في تعاملات الأسبوع الماضي حيث انخفض الجنيه الإسترليني أمام معظم العملات الرئيسية خلال تداولات الأسبوع الماضي. فقد الثنائي (الجنيه الإسترليني / الدولار) 3.71% من قيمته (ما يعادل 535 نقطة) ليغلق تداولات الأسبوع عند 1.3871 دولاراً أمريكياً للجنيه في ختام تداولات يوم الجمعة الـ 26 من فبراير 2016.

« ارتفع مؤشر الدولار الأمريكي (المؤشر الذي يتابع أداء الدولار الأمريكي مقابل العملات الرئيسية) بمعدل هو الأعلى منذ نوفمبر 2015 (على أساس أسبوعي). سجل المؤشر ارتفاعاً بـ 1.6% (1.548 نقطة) بعد أن سجلت البيانات الاقتصادية الأخيرة في الولايات المتحدة نتائج أفضل من المتوقع. تراجع اليورو/ دولار بـ 1.76% (أو 196 نقطة) خلال الأسبوع ليغلق عند 1.0934 دولار أمريكي لليورو الواحد وذلك يوم الجمعة السادس والعشرين من شهر فبراير الجاري.

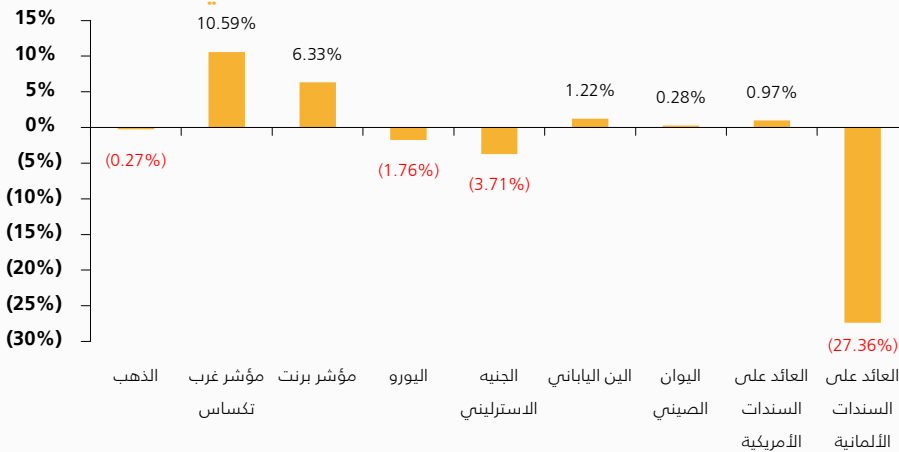
« ارتفعت أسعار النفط الخام خلال تداولات الأسبوع الماضي على خلفية توقعات أن تسهم بعض دول منظمة أوبك في تخفيض الفائض العالمي للخام <<<

المصطلح الأسبوعي <<<

:BREXIT

مزيج من عبارة 'البريطانية' و 'خروج' التي تشير إلى إمكانية خروج بريطانيا من الاتحاد الأوروبي <<<

التغيرات الأسبوعية مقابل الدولار الأمريكي



الجديدة إلى ما دون التوقعات مسجلة 494 ألف خلال شهر يناير مقارنة بـ 544 ألف خلال شهر ديسمبر 2015. هذا وقد سجلت مبيعات المنازل القائمة زيادة حتى 5.47 مليون منزل خلال شهر يناير مقارنة بالقراءة المعدلة بالانخفاض إلى 5.45 مليون خلال شهر ديسمبر 2015، في حين سجلت التوقعات 5.33 مليون.

ازدادت الطلبات على السلع المعمرة بمعدل قدره 4.9% وفقاً للتقديرات الأولية لشهر يناير مقارنة بالتراجع المعدل بالانخفاض إلى 4.6% خلال شهر ديسمبر 2015. انخفض مؤشر مديري المشتريات الصناعي خلافاً للتوقعات مسجلاً 51 وفقاً للتقديرات الأولية لشهر فبراير مقارنة بـ 52.4 خلال شهر يناير. تراجع مؤشر ثقة المستهلك إلى ما دون التوقعات، حيث سجل 92.2 خلال شهر فبراير مقارنة بالقراءة المعدلة بالانخفاض إلى 97.8 خلال شهر يناير. ارتفع مؤشر جامعة ميتشغان إلى 91.7 وفقاً للتقديرات الأخيرة لشهر فبراير مقارنة بـ 90.7 وفقاً للتقديرات السابقة للشهر نفسه.

لم تصدر أية بيانات ذات أهمية عن **كندا أو أستراليا** خلال الفترة التي يغطيها التقرير.

المملكة المتحدة واليابان:

سجل الاقتصاد **البريطاني** نمواً بمعدل ربعي قدره 0.5% وفقاً للتقديرات الأولية للربع الرابع من عام 2015 كما هو متوقع، مماثلًا لما سجله في الربع السابق له.

لم يطرأ أي تغيير على المؤشر الوطني لأسعار المستهلك في اليابان خلال شهر يناير مقارنة بنمو بمعدل سنوي قدره 0.2% خلال شهر ديسمبر 2015. كما لم يطرأ أي تغيير على المؤشر باستثناء الأطعمة الطازجة خلال شهر يناير مقارنة بنمو بمعدل سنوي قدره 0.1% خلال شهر ديسمبر 2015. تراجع مؤشر مديري المشتريات الصناعي وفق Nikkei إلى ما دون التوقعات مسجلاً 50.2 وفقاً للتقديرات الأولية لشهر فبراير مقارنة بـ 52.3 خلال شهر يناير.

منطقة اليورو

حققت الكتلة النقدية M3 في **منطقة اليورو** نمواً بمعدل سنوي قدره 5% خلال شهر يناير مقارنة بنمو بمعدل سنوي قدره 4.7% خلال شهر ديسمبر 2015.

ارتفع معدل تضخم مؤشر أسعار المستهلك بشكل طفيف إلى 0.3% كمعدل سنوي وفقاً للتقديرات الأخيرة لشهر يناير مقارنة بالقراءة المعدلة بالانخفاض إلى 0.2% كمعدل سنوي في التقديرات السابقة لها. أما على أساس شهري، فقد تراجع مؤشر أسعار المستهلك بمعدل قدره 1.4% خلال شهر يناير كما هو متوقع مقارنة بـ 0% خلال شهر ديسمبر 2015. حافظ مؤشر ثقة المستهلك على مستواه دون تغيير عند -8.8 وفقاً للتقديرات

« ... في الوقت الذي أظهرت البيانات الأخيرة الصادرة عن الولايات المتحدة الأمريكية ارتفاعاً في الطلب على مشتقات الخام (مع تراجع الإنتاج). ارتفعت أسعار العقود الآجلة لخام غرب تكساس الوسيط (استحقاق مارس 2016) بـ 10.59% (3.14 دولاراً) للبرميل ليسجل 32.78 دولار أمريكي وذلك في الأسبوع المنتهي في السادس والعشرين من شهر فبراير. كما ارتفع سعر خام برنت لنفس تاريخ التسليم بـ 6.33% (2.09 دولاراً) للبرميل ليستقر عند 35.1 دولاراً يوم الجمعة 26 شهر فبراير.

« تراجعت أذونات الخزينة الأمريكية يوم الجمعة الماضي، حيث جاءت معدلات النمو الاقتصادي في الربع الرابع من العام الجاري إضافة إلى معدلات التضخم الربع السنوية في الولايات المتحدة الأمريكية أعلى من المتوقع الأمر الذي أجبر المستثمرين على تغيير نظرتهم تجاه معدلات الفائدة المتوقعة في الولايات المتحدة الأمريكية. سجل العائد على أذونات الخزينة لفترة عشر سنوات ارتفاعاً بـ 1.7 نقطة أساس أو 0.97% مقارنة بالأسبوع السابق، ليغلق عند 1.763% يوم الجمعة السادس والعشرين من شهر شباط 2016.

أهم البيانات و الأحداث الإقتصادية خلال الأسبوع الماضي :

الولايات المتحدة الأمريكية ، كندا وأستراليا :

سجل الاقتصاد الأمريكي في الربع الرابع من العام الماضي نمواً بمعدل ربعي قدره 1% (نسبة سنوية) مقارنة بنمو بمعدل ربعي قدره 0.7% في القراءة السابقة. في حين توقع الاقتصاديون نمواً بمعدل ربعي قدره 0.4% فقط.

سجل الدخل الشخصي خلال شهر يناير نمواً بمعدل قدره 0.5% (أكثر من المتوقع) مقارنة بنمو بمعدل قدره 0.3% خلال شهر ديسمبر 2015. كما سجل الإنفاق الشخصي نمواً بمعدل قدره 0.5% خلال شهر يناير مقارنة بنمو بمعدل قدره 0.1% (معدل بالارتفاع) خلال شهر ديسمبر 2015.

سجل مؤشر أسعار الناتج المحلي الإجمالي نمواً بمعدل قدره 0.9% في الربع الرابع من عام 2015 (التقديرات الثانية) مقارنة بنمو بمعدل قدره 0.8% في التقديرات السابقة لها.

ازدادت طلبات الرهن العقاري في الولايات المتحدة الأمريكية بما يفوق التوقعات مسجلة 272 ألف طلب في الأسبوع المنتهي في العشرين من شهر فبراير مقارنة بـ 262 ألف في الأسبوع السابق له.

تراجعت طلبات الرهن العقاري بمعدل قدره 4.3% في الأسبوع المنتهي في التاسع عشر من شهر فبراير مقارنة بنمو بمعدل قدره 8.2% في الأسبوع السابق له. تراجعت مبيعات المنازل

وتراجع مؤشر مديري المشتريات الصناعي بأكثر من المتوقع مسجلاً 51 وفقاً للتقديرات الأولية لشهر فبراير مقارنة بـ 52.3 خلال شهر يناير. كما تراجع مؤشر مديري المشتريات الخدمي إلى 53 وفقاً للتقديرات الأولية لشهر فبراير مقارنة بـ 53.6 خلال شهر يناير.

حافظ مؤشر أسعار المستهلك المعدل وفق الاتحاد الأوروبي في **إيطاليا** على مستواه عند 0.4% كمعدل سنوي وفقاً للتقديرات الأخيرة لشهر يناير، مماثلًا لما سجله في التقديرات السابقة لها. تراجع مؤشر الثقة في قطاع الأعمال إلى ما دون التوقعات مسجلاً 102 خلال شهر فبراير مقارنة بالقراءة المعدلة بالانخفاض إلى 103 خلال شهر يناير. انخفض مؤشر ثقة المستهلك إلى 114.5 خلال شهر فبراير مقارنة بالقراءة المعدلة بالانخفاض إلى 118.6 خلال شهر يناير. سجلت مبيعات التجزئة تراجعاً بمعدل شهري قدره 0.1% خلال شهر ديسمبر 2015 مقارنة بالنمو المعدل بالانخفاض إلى 0.2% كمعدل شهري خلال شهر نوفمبر

حقق الناتج المحلي الإجمالي في **إسبانيا** نمواً بمعدل ربعي قدره 0.8% وفقاً للتقديرات الأخيرة للربع الأخير كما هو متوقع، مماثلًا للتقديرات السابقة لها. أما على أساس سنوي، فقد سجل الناتج نمواً بمعدل قدره 3.5% وفقاً للتقديرات الأخيرة للربع الرابع من عام 2015 كما هو متوقع، مماثلًا للتقديرات السابقة لها. تراجع مؤشر أسعار المستهلك المعدل وفق الاتحاد الأوروبي بمعدل سنوي قدره 0.9% وفقاً للتقديرات الأولية لشهر فبراير مقارنة بتراجع بمعدل سنوي قدره 0.4% خلال شهر يناير، في حين توقع الاقتصاديون تراجعاً بمعدل سنوي قدره 0.6%. انخفض مؤشر أسعار المستهلك بمعدل سنوي قدره 0.8% وفقاً للتقديرات الأولية لشهر فبراير مقارنة بتراجع بمعدل سنوي قدره 0.3% خلال شهر يناير.

الأسواق الناشئة:

تسارع تضخم مؤشر أسعار المستهلك IBGE في **البرازيل** مسجلاً 1.42% كمعدل شهري خلال شهر فبراير مقارنة بـ 0.92% كمعدل شهري خلال شهر يناير. كما تسارع معدل التضخم وفق FGV إلى 1.29% كمعدل شهري خلال شهر فبراير مقارنة بـ 1.14% كمعدل شهري خلال شهر يناير. ارتفع معدل البطالة في البرازيل من 6.9% خلال شهر ديسمبر 2015 إلى 7.6% خلال شهر يناير. في حين توقع الاقتصاديون أن يرتفع المعدل إلى 8%.

تم تأكيد نمو الناتج المحلي الإجمالي **الألماني** للربع الرابع من عام 2015 عند 0.3% كمعدل ربعي معدل موسمياً، مماثلًا لما تم تقديره سابقاً. لم يسجل مؤشر أسعار المستهلك أي تغيير وفقاً للتقديرات الأولية لشهر فبراير مقارنة بنمو بمعدل سنوي قدره 0.5% خلال شهر يناير. هذا وقد تراجع مؤشر أسعار المستهلك المعدل وفق الاتحاد الأوروبي بمعدل سنوي قدره 0.2% وفقاً للتقديرات الأولية لشهر فبراير مقارنة بنمو بمعدل سنوي قدره 0.4% خلال شهر يناير. انخفض مؤشر IFO لمناخ قطاع الأعمال إلى ما دون التوقعات مسجلاً 105.7 خلال شهر فبراير مقارنة بـ 107.3 خلال شهر يناير. كما تراجع مؤشر IFO للتوقعات إلى ما دون التوقعات مسجلاً 98.8 خلال شهر فبراير مقارنة بالقراءة المعدلة بالانخفاض إلى 102.3 خلال شهر يناير. ارتفع مؤشر IFO خلافاً للتوقعات إلى 112.9 خلال شهر فبراير من 112.5 خلال شهر يناير. ارتفع مؤشر GFK لثقة المستهلك إلى 9.5 خلال شهر مارس مقارنة بـ 9.4 خلال شهر فبراير. انخفض مؤشر مديري المشتريات الصناعي وفق Markit/BME إلى ما دون التوقعات مسجلاً 50.2 وفقاً للتقديرات الأولية لشهر فبراير مقارنة بـ 52.3 خلال شهر يناير. سجل مؤشر مديري المشتريات الخدمي ارتفاعاً طفيفاً إلى 55.1 وفقاً للتقديرات الأولية لشهر فبراير من 55 خلال شهر يناير.

حقق الاقتصاد **الفرنسي** نمواً بمعدل ربعي قدره 0.3% وفقاً للتقديرات الأولية للربع الرابع مقارنة بنمو بمعدل ربعي قدره 0.2% في الربع الثالث من عام 2015. في حين توقع الاقتصاديون نمواً بمعدل ربعي قدره 0.2%. أما على أساس سنوي، سجل الناتج المحلي الإجمالي نمواً بمعدل قدره 1.4% وفقاً للتقديرات الأولية للربع الرابع من عام 2015 مقارنة بنمو بمعدل قدره 1.3% في الربع السابق له.

تراجع مؤشر أسعار المستهلك بمعدل سنوي قدره 0.2% وفقاً للتقديرات الأولية لشهر فبراير مقارنة بنمو بمعدل سنوي قدره 0.2% خلال شهر يناير. كما تراجع مؤشر أسعار المستهلك المعدل وفق الاتحاد الأوروبي بـ 0.1% كمعدل سنوي وفقاً للتقديرات الأولية لشهر فبراير مقارنة بنمو بمعدل سنوي قدره 0.3% خلال شهر يناير. انخفض مؤشر ثقة المستهلك خلافاً للتوقعات إلى 95 خلال شهر فبراير مقارنة بـ 97 خلال شهر يناير. في حين حافظ مؤشر ثقة التصنيع على مستواه دون تغيير عند 103 خلال شهر فبراير، مماثلًا لما سجله خلال شهر يناير (معدل بالارتفاع). ارتفع مؤشر مديري المشتريات الصناعي إلى 50.3 وفقاً للتقديرات الأولية لشهر فبراير مقارنة بـ 50 خلال شهر يناير.

جميع الحقوق محفوظة لبنك البلاد 2015 ، المملكة العربية السعودية ، الرياض
يقرأ هذا التقرير في ضوء إيضاح إخلاء المسؤولية ، للمزيد من التفاصيل يرجى العودة إليه في نهاية هذا التقرير.

تراجع إجمالي القروض القائمة إلى 3199 مليار خلال شهر يناير مقارنة بالقيمة المعدلة بالارتفاع إلى 3218 مليار خلال شهر ديسمبر 2015. سجل الحساب الجاري عجزاً بمبلغ 4817 مليون دولار أمريكي خلال شهر يناير مقارنة بعجز بمبلغ 2460 مليون دولار أمريكي خلال شهر ديسمبر 2015. سجل الميزان التجاري فائضاً أسبوعياً بمبلغ 565 مليون دولار أمريكي في الأسبوع المنتهي في الحادي والعشرين من شهر فبراير مقارنة بفائض بمبلغ 131 مليون دولار أمريكي في الأسبوع السابق له. انخفضت نسبة صافي الديون إلى الناتج المحلي الإجمالي مسجلة 35.6% خلال شهر يناير مقارنة بـ 36% خلال شهر ديسمبر 2015.

لم تصدر أية بيانات ذات أهمية عن **الصين والهند** خلال الفترة التي يغطيها التقرير.

انخفض الاحتياطي **الروسي** من الذهب والعملات الأجنبية مسجلاً 379.4 مليار دولار أمريكي في الأسبوع المنتهي في التاسع عشر من شهر فبراير مقارنة بـ 382.4 مليار دولار أمريكي في الأسبوع السابق له. حافظ تضخم مؤشر أسعار المستهلك على مستواه عند 0.2% كمعدل أسبوعي في الأسبوع المنتهي في العشرين من شهر فبراير، مماثلًا لما سجله في الأسبوع السابق له.

دول مجلس التعاون الخليجي والشرق الأوسط:

تسارع تضخم مؤشر أسعار المستهلك في **المملكة العربية السعودية** مسجلاً 4.3% كمعدل سنوي خلال شهر يناير مقارنة بـ 2.3% كمعدل سنوي خلال شهر ديسمبر 2015

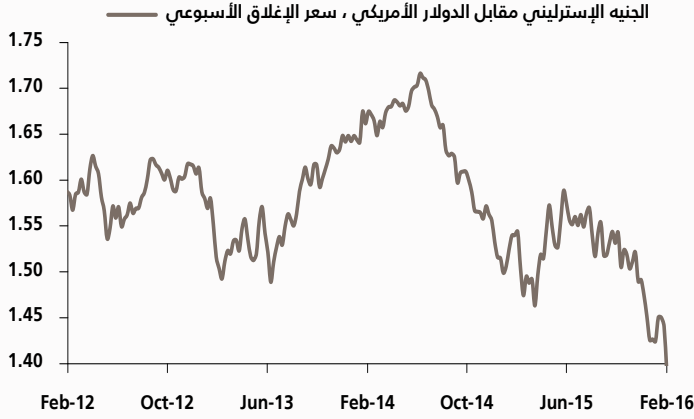
سجلت الكتلة النقدية M2 في **الإمارات العربية المتحدة** نمواً بمعدل شهري قدره 0.7% خلال شهر يناير مقارنة بنمو بمعدل شهري قدره 1.8% خلال شهر ديسمبر 2015.

سجلت الكتلة النقدية M2 في **قطر** نمواً بمعدل سنوي قدره 3.44% خلال شهر ديسمبر 2015 مقارنة بنمو بمعدل سنوي قدره 3.12% خلال شهر نوفمبر.

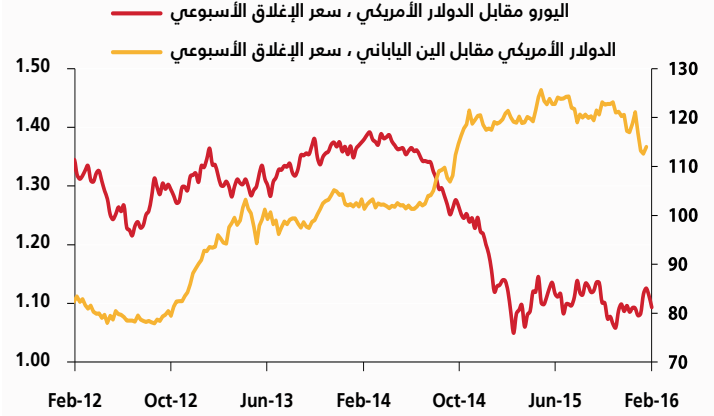
سجل تضخم مؤشر أسعار المستهلك في **الكويت** ارتفاعاً طفيفاً إلى 3.25% كمعدل سنوي خلال شهر يناير مقارنة بـ 3.03% كمعدل سنوي خلال شهر ديسمبر 2015.

تم الإبقاء على معدل الفائدة المرجعي لعمليات إعادة الشراء في **تركيا** عند 7.5% دون تغيير وذلك في الثالث والعشرين من شهر فبراير. تراجع معدل استغلال القدرة في تركيا من 74.9% خلال شهر يناير إلى 73.5% خلال شهر فبراير.

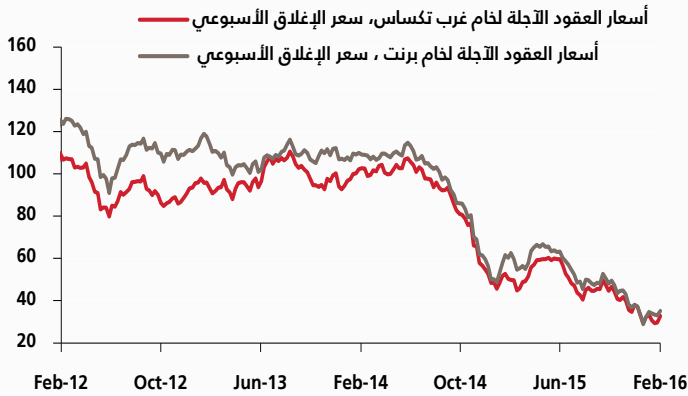
الإغلاق الأسبوعي - العملات الأجنبية



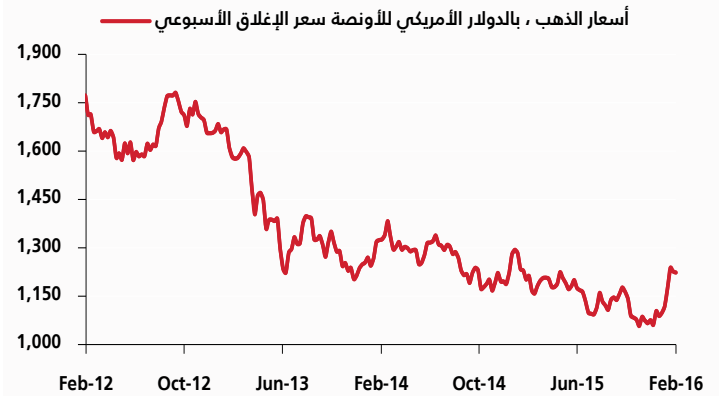
الإغلاق الأسبوعي - العملات الأجنبية



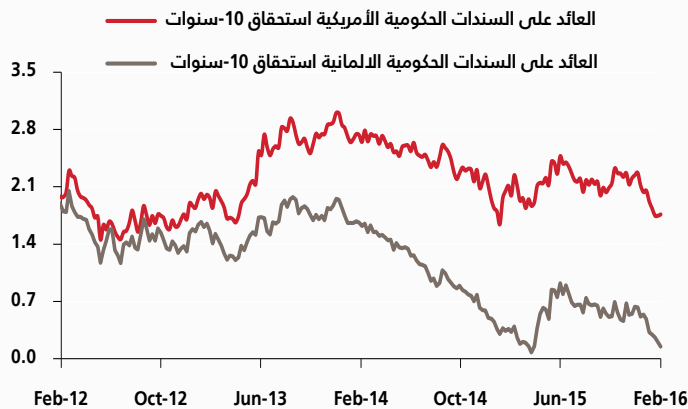
الإغلاق الأسبوعي - أسواق النفط



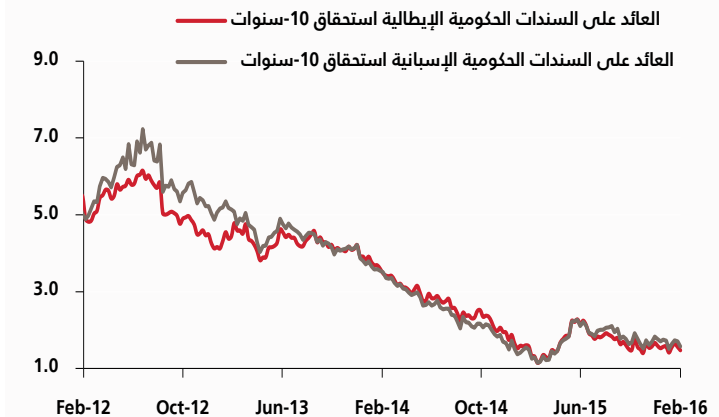
الإغلاق الأسبوعي - الذهب



الإغلاق الأسبوعي - العائد على السندات السيادية



الإغلاق الأسبوعي - العائد على السندات السيادية



أسعار السوق

الفترة	الريال ()	سايبور	لايبور
1 Month	1.10	1.4867	0.4385
3 Months	1.30	1.7433	0.6351
6 Months	1.40	1.8322	0.8807
9 Months	1.50	1.8811	-
12 Months	1.70	1.9767	1.1610

العملات

العملة	التغير الأسبوعي	SAR	سعر الإغلاق
GBP / USD	(3.71%)	5.2016	1.3871
EUR / USD	(1.76%)	4.1003	1.0934
AUD / USD	(0.31%)	2.6723	0.7126
USD / CHF	0.65%	3.7620	0.9968
USD / CAD	(1.84%)	2.7751	1.3513
USD / JPY	1.22%	0.0329	114.000
USD / SAR	0.01%	1.0000	3.7508

أسواق الأسهم الإغلاق الأسبوعي

المؤشر	سعر الإغلاق	التغير الأسبوعي
S&P 500	1,948	1.58%
Dow Jones	16,640	1.51%
NASDAQ	4,590	1.91%
FTSE 100	6,096	2.45%
DAX Index	9,513	1.33%
CAC Index	4,315	2.17%
Nikkei 225	16,188	1.39%
TASI Index	6,092	3.59%

المعادن الثمينة / النفط الخام دولار أمريكي

المعدن الثمينة	سعر الإغلاق	التغير الأسبوعي
الذهب	1,223.46	(0.27%)
الفضة	14.70	(4.25%)
الألمونيوم	1,560.00	0.71%
النحاس	4,706.00	1.84%
نيو يورك للسلع	32.78	10.59%
نفط برنت	35.10	6.33%

أهم المؤشرات الإقتصادية - للأسبوع القادم

التاريخ	البلد	المؤشر	الفترة	المتوقع (بloomberg)	السابق
Mon 29/ 02 02:50	JN	الإنتاج الصناعي	Jan P	3.20%	-1.70%
Tue 01/ 03 02:30	JN	معدل البطالة	Jan	3.30%	3.30%
Tue 01/ 03 02:50	JN	الإنتاج للاستثماري	4Q	10.00%	11.20%
Tue 01/ 03 04:00	CH	الإنتاج الصناعي (المعيار الرسمي)	Feb	49.4	49.4
Tue 01/ 03 04:45	CH	الإنتاج الصناعي حسب ماركيت	Feb	48.4	48.4
Tue 01/ 03 05:00	JN	الإنتاج الصناعي حسب ماركيت	Feb F	--	50.2
Tue 01/ 03 11:50	FR	الإنتاج الصناعي حسب ماركيت	Feb F	50.3	50.3
Tue 01/ 03 11:55	GE	الإنتاج الصناعي حسب ماركيت	Feb F	50.2	50.2
Tue 01/ 03 11:55	GE	التغير في عدد الوظائف	Feb	-10k	-20k
Tue 01/ 03 12:00	EC	الإنتاج الصناعي حسب ماركيت	Feb F	51	51
Tue 01/ 03 12:30	UK	الإنتاج الصناعي حسب ماركيت	Feb	52.3	52.9
Tue 01/ 03 17:45	US	الإنتاج الصناعي حسب ماركيت	Feb F	51.2	51
Tue 01/ 03 18:00	US	الإنتاج الصناعي (ISM)	Feb	48.5	48.2
Wed 02/ 03 15:00	US	طلبات الرهن العقاري	Feb-26	--	-4.30%
Thu 03/ 03 10:00	UK	مؤشر أسعار الأسهم	Feb	0.40%	0.30%
Thu 03/ 03 16:30	US	طلبات إعالة البطالة	Feb-27	270k	272k
Thu 03/ 03 18:00	US	طلبات السلع المعمرة	Jan F	--	4.90%
Thu 03/ 03 18:00	US	طلبات المصانع	Jan	2.10%	-2.90%
Fri 04/ 03 16:30	US	التغير في عدد الوظائف غير الزراعية	Feb	193k	151k
Fri 04/ 03 16:30	US	معدل البطالة	Feb	4.90%	4.90%

تم إعداد التقرير الإقتصادي الأسبوعي وتحريره من قبل :

عبد الكريم إبراهيم القادري
محلل أول - الأبحاث الإقتصادية
aialkadri@Bankalbilad.com
+966 11 479 8297
+966 54 218 8565
www.Bankalbilad.com

إخلاء المسؤولية مع قائمة الاتصال الخاصة بالخزينة

سجاد حسين
كبير المتعاملين
+966 11 479 8588
S.hussain@bankalbilad.com

سامر الفهود
مدير عام قطاع الخزينة
+966 11 479 8288
SM.farhoud@Bankalbilad.com

العملات الأجنبية
+966 11 479 8282
+966 11 479 8888 Ext. 9424
Fxdesk@bankalbilad.com

أسواق النقد
+966 11 479 8888 Ext. 9427
+966 11 479 8935
MMdesk@bankalbilad.com

المبيعات والأوراق النقدية
+966 11 479 8880
Salesdesk@bankalbilad.com

الدعم و تطوير المنتجات
+966 11 479 8270
Halosaimi@bankalbilad.com

إخلاء مسؤولية محرر التقرير

يصرح محلل (المحللين) الأبحاث المسؤول عن هذا المحتوى أن وجهات النظر المنسوبة إليه والمتضمنة في هذا التقرير تعبر عن وجهة نظره وحده في المسائل التي تم التطرق إليها. إن تعويضات المؤلف لم ولد ولن ترتبط أو تتأثر بشكل مباشر أو غير مباشر بتوصيات محددة أو وجهات نظر معينة يتضمنها التقرير. كما أن وجهة نظر المؤلف لا تعبر بالضرورة عن وجهة نظر بنك البلاد وهي عرضة للتغيير في أي وقت دون سابق إنذار.

إفصاحات إضافية

يرجع تاريخ التقرير إلى 29 فبراير / 2016 . يرجع تاريخ جميع بيانات السوق المذكورة ضمن التقرير إلى 27 فبراير / 2016 ، إلا في حال تم التطرق إلى غير ذلك في التقرير.

إخلاء المسؤولية:

أعد هذا التقرير لأغراض المعلومات فقط. لا ينبغي أن يفسر على أنه عرض للبيع أو للشراء أو للاشتراك في أي استثمار. على الرغم من أنه تم الحصول على المعلومات الواردة في هذا التقرير من عدة مصادر يعتقد بأنها موثوقة وذات مصداقية عالية ، فإن بنك البلاد لا يضمن اكتمالها أو دقتها. وفقا للقوانين والأنظمة المعمول بها في المملكة العربية السعودية لن يكون بنك البلاد أو أي من فروع أو شركاته الشقيقة أو أي من المدراء أو الموظفين لديه مسئولاً أو يتحمل أي مسؤولية من أي نوع كان عن أية خسارة أو ضرر ناجم عن استخدام المعلومات الواردة في هذا التقرير.

في حال اختلاف محتوى النص الموجود باللغة العربية عن ذلك الموجود باللغة الإنكليزية يرجى اعتماد النص الأصلي (اللغة الإنكليزية)