

من حيث نسبة الربح الموزع إلى السعر (D/Y) في السوق السعودي

أفضل ١٥ شركة

الشركة	نسبة الربح الموزع إلى السعر (D/Y)*	مكرر القيمة الدفترية (x)	مكرر الربحية لآخر ١٢ شهر (x)
أسمنت ينبع	١٦,٩	١,٣	٦,٠
أسمنت اليمامة	١٣,٣	٠,٩	٦,٣
أسمنت المدينة	١٢,٨	١,٠	٩,٠
أسمنت العربية	١١,٨	١,١	٦,٢
الأسمنت السعودية	١١,٥	٢,٦	٨,٥
أميانتيت العربية السعودية	١١,٥	٠,٥	٢٥,٥
أسمنت نجران	١١,٢	٠,٨	٩,٢
أسمنت القصيم	١١,٢	٢,٦	٨,٨
أسمنت المنطقة الشرقية	١٠,٩	٠,٩	٦,٧
السعودية لإنتاج الأنابيب الفخارية	١٠,٧	٣,٠	٨,١
أسمنت المنطقة الجنوبية	١٠,٦	٢,٤	٧,٥
أسمنت حائل	١٠,٢	٠,٩	٨,٨
الرياض للتعمير	١٠,٠	١,٣	٧,١
الصناعات الزجاجية الوطنية	٩,٨	٠,٨	١٣,٧
أسمنت الشمالية	٩,٨	٠,٩	٩,٥

المصدر: بلومبرغ، الجزيرة كابيتال

الأقل من حيث مكرر الربحية (P/E) في السوق السعودي

أفضل ١٥ شركة

الشركة	مكرر الربحية لآخر ١٢ شهر (x)	مكرر القيمة الدفترية (x)	نسبة الربح الموزع إلى السعر (D/Y)*
الصقر للتأمين	٣,٩	١,٥	٦,٤
البنك السعودي الهولندي	٥,٥	٠,٩	٦,٣
البنك العربي الوطني	٥,٥	٠,٧	٦,٢
الشرق الأوسط لصناعة وإنتاج الورق	٥,٧	٠,٩	٤,٠
الزامل للاستثمار الصناعي	٥,٩	٠,٧	٩,٤
بحري	٦,٠	١,٤	٧,٥
أسمنت ينبع	٦,٠	١,٣	١٦,٩
الخزف السعودي	٦,١	٠,٦	٨,٤
أسمنت العربية	٦,٢	١,١	١١,٨
أسمنت اليمامة	٦,٣	٠,٩	١٣,٣
البنك السعودي البريطاني	٦,٤	٠,٩	٣,٧
بنك الجزيرة	٦,٦	٠,٦	-
لازوردي للمجوهرات	٦,٦	١,٤	-
الطيار للسفر القايسة	٦,٦	١,٢	-
البنك السعودي الفرنسي	٦,٧	١,٠	٤,٩

المصدر: بلومبرغ، الجزيرة كابيتال

حققت شركة أسمنت ينبع أعلى عائد ربح موزع إلى سعر السهم (١٦,٩٪) في السوق السعودي. حيث هيمن قطاع الأسمنت على السوق من حيث عائد الربح الموزع إلى سعر السهم، حيث كانت ١١ شركة أسمنت من ضمن أعلى ١٥ شركة.

إجمالاً، بلغ متوسط عائد الربح الموزع إلى سعر السهم في السوق السعودي ٤,٤٪.

كانت أسهم الشركات الأقل من حيث مكرر الربحية في السوق المالي السعودي هي كل من شركة الصقر للتأمين التعاوني والبنك السعودي الهولندي والبنك العربي الوطني (ما بين ٣,٩ مرة و ٥,٥ مرة) خلال الاثني عشر شهراً الأخيرة، يليهم سهم الشرق الأوسط لصناعة الورق عند ٥,٧ مرة.

بلغ متوسط مكرر الربحية خلال فترة الاثني عشر شهراً الماضية في السوق المالي السعودي بمقدار ١٤,٨ مرة.

من حيث نسبة الخسائر المتراكمة إلى رأس المال في السوق السعودي

أعلى ١٥ شركة

الشركة	القيمة الدفترية	السعر / القيمة الدفترية (x)	الخسائر المتراكمة إلى رأس المال (%)
مجموعة محمد المعجل	-	-	٢٩١,١٤٪
بيشة للتنمية الزراعية	-	-	١٣٥,٦٨٪
الباحة للاستثمار والتنمية	-	-	١٢٣,٥٨٪
سند للتأمين	-	-	٨٥,١٤٪
اتحاد عذيب للاتصالات	٢,٦	١,٢	٧٣,١٢٪
الأهلية للتأمين	٣,٥	١,٥	٦٧,٨٧٪
السعودية للأسماك	٣,٥	٢,٧	٦٧,١٩٪
أمانة للتأمين	٣,٤	٢,٢	٦٥,٥٩٪
ملاذ للتأمين	٣,٩	٢,٠	٥٨,١٧٪
عناية السعودية للتأمين	٩,٢	١,٤	٥٥,٩٦٪
سوليدرتي السعودية للتكافل	٣,٩	١,٨	٥٤,٢٩٪
الكابلات السعودية	٤,٩	١,٠	٤٦,٨٣٪
زين السعودية	٦,٨	١,١	٣٦,٣٨٪
تهامة للإعلان والعلاقات العامة	-	-	٣٥,٩٢٪
كيان السعودية للبترول وكيموايات	٨,٥	٠,٨	١٤,٧٥٪

المصدر: بلومبرغ، الجزيرة كابيتال

من حيث مكرر القيمة الدفترية (P/BV) في السوق السعودي

أقل ١٥ شركة

الشركة	مكرر القيمة الدفترية (x)	مكرر الربحية لآخر ١٢ شهر (x)	نسبة الربح الموزع إلى السعر (D/Y)*
دار الأركان للتطوير العقاري	٠,٣٠	٢٢,٧	-
أميانتيت العربية السعودية	٠,٤٥	٢٥,٥	١١,٥
كيمائيات الميثانول	٠,٤٨	-	-
أبناء عبدالله الخضري	٠,٤٨	-	-
العقارية السعودية	٠,٥٧	١٧,٥	٦,١
السعودية للصناعات المتطورة	٠,٥٧	-	-
أسمنت الجوف	٠,٥٨	١٢,٥	-
بنك الجزيرة	٠,٦٠	٦,٦	-
نماء للكيموايات	٠,٦٠	-	-
عسير للتجارة والسياحة والصناعة	٠,٦٢	٦٣,٦	٨,٤
الخزف السعودي	٠,٦٣	٦,٠	٨,٤
البنك السعودي للاستثمار	٠,٦٣	٦,٧	٧,٠
الجبس الأهلية	٠,٦٥	٢٦,١	٦,٣
السعودية لإعادة التأمين	٠,٦٥	-	-
مجموعة السريع	٠,٦٥	-	-

المصدر: بلومبرغ، الجزيرة كابيتال

*نسبة الربح الموزع لآخر ١٢ شهر

الشركات الأكثر خسائر مجمعة إلى رأس المال هي مجموعة محمد المعجل وبيشة للتنمية الزراعية والباحة للاستثمار والتنمية، حيث بلغت خسائرها المجمعة إلى رؤوس أموالها ٢٩١,١٪ و ١٣٥,٧٪ و ١٢٣,٦٪ على التوالي.

كانت ٦ شركات من قطاع التأمين ضمن أعلى ١٥ شركة نسبة خسائر متراكمة إلى رأس المال.

سجلت شركة دار الأركان أقل مكرر قيمة دفترية (٠,٣ مرة) في السوق السعودي، تليها شركة أميانتيت العربية السعودية (٠,٤٥ مرة).

بلغ متوسط مكرر القيمة الدفترية لاثني عشر شهراً في السوق السعودي ١,٤ مرة.

انخفاضاً منذ بداية العام في السوق السعودي

أكثر ١٥ شركة

الشركة	التغير منذ بداية العام (%)	مكرر القيمة الدفترية (X)	مكرر الربحية لآخر ١٢ شهر (X)
العالمية للتأمين	٦٩,٤-	٢,٣	١٦,٢
فواز عبدالعزيز الحكير وشركاه	٦٧,٠-	١,٧	٧,٩
المجموعة السعودية للأبحاث والتسويق	٦٦,٨-	١,٦	-
ملاذ للتأمين	٦٤,٨-	٢,٠	-
عناية السعودية للتأمين	٦٠,٦-	١,٤	-
تكوين المتطورة للصناعات	٦٠,٣-	٠,٩	-
العبداللطيف للاستثمار الصناعي	٥٩,٩-	٠,٨	١٤,٧
المتحدة للإلكترونيات	٥٨,١-	١,٢	-
السعودية لصناعة الورق	٥٧,٦-	٠,٧	-
الطيار للسفر القابضة	٥٧,٣-	١,٢	٦,٦
الخليج للتدريب والتعليم	٥٥,٤-	١,٦	١٤,٥
عبد المحسن الحكير للسياحة والتنمية	٥٥,٤-	٢,١	١٠,٢
السعودية للطباعة والتغليف:	٥٤,٤-	٠,٨	-
السرير	٥٤,٠-	٠,٧	-
الحسن غازي إبراهيم شاكر	٥٣,٦-	٠,٧	٨,٠

المصدر: بلومبرغ، الجزيرة كابيتال

يعتبر أداء سهم الشركة التعاونية للتأمين الأسوأ بانخفاض ٦٩,٤٪ منذ بداية العام وحتى تاريخه، يليها شركة فواز عبدالعزيز الحكير بانخفاض ٦٧,٠٪ لنفس الفترة. تشير القائمة إلى أن خمسة عشر شركة خسرت أكثر من ٥٣,٥٪ من القيمة منذ بداية العام.

ارتفاعاً منذ بداية العام في السوق السعودي

أكثر ١٥ شركة

الشركة	التغير منذ بداية العام (%)	مكرر القيمة الدفترية (X)	مكرر الربحية لآخر ١٢ شهر (X)
السعودية المتحدة للتأمين (ولاء)	٥٤,٨	١,٨	١٥,٢
شركة الصناعات الكيماوية الأساسية	٥٤,٦	١,٩	١٩,٦
بنيع الوطنية للبتروكيماويات (بنساب)	٤٣,٦	١,٧	١٤,٧
المتقدمة للبتروكيماويات	٢٤,٣	٣,٠	١٠,٨
التصنيع الوطنية	٢٣,٥	١,١	-
دله للخدمات الصحية القابضة	٢١,٠	٣,٥	٢٥,٨
الوطنية للرعاية الطبية	١٦,٨	٣,٠	١٩,٢
السعودية للكهرباء	١٦,٥	١,٣	٤٩,٩
التعدين العربية السعودية	١٣,٧	١,٦	١١٧,٤
السعودية للصناعات الأساسية	١٠,٨	١,٦	١٥,١
شركة جبل عمر للتطوير	٩,١	٦,٠	-
مصرف الراجحي	٨,٥	١,٩	١١,٩
التعاونية للتأمين	٦,٣	٣,٤	١٤,١
الراجحي تكافل	٥,٦	٢,٥	١٩,٦
السعودية لمنتجات الألبان والأغذية	٤,٦	٣,٦	١٣,٢

المصدر: بلومبرغ، الجزيرة كابيتال

حققت شركة السعودية المتحدة للتأمين التعاوني (ولاء) أعلى ارتفاع للسهم في السوق السعودي منذ بداية العام وحتى تاريخه بنسبة ٥٤,٨٪، يليها شركة الصناعات الكيماوية الأساسية بارتفاع ٥٤,٦٪ لنفس الفترة.

حققت ٦ شركات ارتفاع في القيمة السعيرية بأكثر من ٢,٠٪ منذ بداية العام.

من حيث نسبة عدد الأسهم الحرة إلى المصدر في السوق السعودي

أقل ١٥ شركة

الشركة	الأسمم المصدرية (مليون)	الأسمم الحرة (مليون)	نسبة الأسمم الحرة إلى المصدرية (%)
المملكة القابضة	٣,٧٠٥,٩	١٨٥,٢	٥,٠٠٪
الاتصالات السعودية	٢,٠٠٠,٠	٣٢٣,٢	١٦,١٧٪
السعودية للكهرباء	٤,١٦٧,٠	٧١٣,٦	١٧,١٣٪
الوطنية للبتروكيماويات	٤٨٠,٠	٨٢,٩	١٧,٢٧٪
السعودية للصناعات الأساسية	٣,٠٠٠,٠	٦٣٠,٩	٢١,٠٣٪
رابح للتكرير والبتروكيماويات	٨٧٦,٠	١٩٠,٢	٢١,٧٢٪
البنك السعودي الهولندي	١,١٤٣,١	٣١٥,٢	٢٧,٥٨٪
المستشفى السعودي الألماني	٩٢,٠	٢٧,١	٢٩,٥٤٪
الحمادي للتنمية والاستثمار	١٢٠,٠	٣٥,٨	٢٩,٨٩٪
لازوردي للمجوهرات	٤٣,٠	١٢,٩	٣٠,٠٠٪
السعودية للخدمات الأرضية	١٨٨,٠	٥٦,٤	٣٠,٠٠٪
الأندلس العقارية	٧٠,٠	٢١,٠	٣٠,٠٠٪
الجزيرة تكافل	٣٥,٠	١٠,٥	٣٠,٠٠٪
العالمية	٤٠,٠	١٢,٠	٣٠,٠١٪
اليمامة للصناعات الحديدية	٥٠,٨	١٥,٢	٣٠,٠١٪

المصدر: تداول، بلومبرغ، الجزيرة كابيتال

لدى شركة المملكة القابضة أقل معدل من الأسهم الحرة، حيث تم تداول ٥,٠٪ فقط من الأسهم المصدرية في السوق.

وفقاً للبيانات، سجلت أربع شركات أقل من ٢٠,٠٪ من الأسهم الحرة، حيث تستحوذ الصناديق الحكومية على جزء من أسهم شركتي الاتصالات السعودية والسعودية للكهرباء.

مؤثرة في الوزن النسبي لمؤشر السوق السعودي

أعلى ١٥ شركة

الشركة	الوزن النسبي للمؤشر (%)	عدد الأسهم الحرة (ألف)	مكرر الربحية لآخر ١٢ شهر (X)
مصرف الراجحي	١١,٠٪	١,١٧٩,٦	١١,٩
السعودية للصناعات الأساسية	٩,٢٪	٦٣٠,٩	١٥,١
شركة جبل عمر للتطوير	٥,١٪	٥٥٧,٤	-
البنك الأهلي التجاري	٤,٢٪	٧١٣,٢	٩,٥
الاتصالات السعودية	٣,٢٪	٣٢٣,٣	١٣,٦
مجموعة سامبا المالية	٣,٢٪	١,٠٠٥,٤	٧,٦
بنك الرياض	٢,٨٪	١,٥٧٠,٢	٧,٤
البنك السعودي الفرنسي	٢,٤٪	٦٤٦,٩	٦,٧
المراعي	٢,٤٪	٢٥٠,١	٢٣,٠
صافولا	٢,٣٪	٣٩٨,٨	١٣,٦
مصرف الإنماء	٢,٣٪	١,١٠٩,٨	١٢,٩
التعدين العربية السعودية	٢,٢٪	٤٠٣,٧	١١٧,٤
السعودية للكهرباء	٢,١٪	٧١٣,٦	٤٩,٩
الأسمدة العربية السعودية (سافكو)	٢,٠٪	١٦٧,٢	١٦,٩
مكة للتعمير	١,٧٪	١٠٨,٧	٤٣,٤

المصدر: تداول، بلومبرغ، الجزيرة كابيتال

لدى مصرف الراجحي أعلى وزن في مؤشر من السوق السعودي بنسبة ١١,٠٪، يليه الشركة السعودية للصناعات الأساسية بنسبة ٩,٢٪، ثم جبل عمر للتطوير شركة بنسبة ٥,١٪. سجلت هذه الشركات الثلاث وزن بنسبة ٢٥,٢٪ من مؤشر السوق السعودي.

تعتبر أسهم شركات كل من قطاع المصارف والخدمات المالية وقطاع الصناعات البتروكيماوية وقطاع الاتصالات وتقنية المعلومات الأكثر تأثيراً في السوق السعودي.

أكثر ١٥ شركة العائد على الأصول			
الشركة	التغير منذ بداية العام (%)	مكرر القيمة الدفترية (X)	العائد على الأصول (%)
الخطوط السعودية للتموين	٢٦,٦-	٥,٦	٪٢٢,٧٩
جرير للتسويق	٤٣,٨-	٥,٥	٪٢٨,٦٥
أسمنت المنطقة الجنوبية	١٩,٣-	٢,٤	٪٢٤,٥٢
أسمنت القصيم	٢٩,٣-	٢,٦	٪٢٢,٨٠
السعودية لإنتاج الأنابيب الفخارية	٣٨,٦-	٣,٠	٪٢١,٦٥
الأسمنت السعودية	٢١,٠-	٢,٦	٪٢١,٤٢
السعودية لمنتجات الألبان والأغذية	٦,٢	٣,٦	٪٢٠,٧١
السعودية للخدمات الأرضية	٢,٨-	٣,٠	٪٢٠,٤٥
أسمنت العربية	١٩,٤-	١,١	٪١٦,٤٧
أسمنت ينبع	٣٨,٥-	١,٣	٪١٦,٢٧
المتقدمة للبتروكيماويات	٢٤,٩	٣,٠	٪١٦,٢٥
المستشفى السعودي الألماني	-	٣,٩	٪١٥,٢٥
السعودية للعدد والأدوات	٣٦,٩-	٣,١	٪١٤,٨٥
اليمامة للصناعات الحديدية	-	١,٨	٪١٤,٥٩
الأسمدة العربية السعودية (سافكو)	٢٣,٩-	٤,٠	٪١٤,٣٠

المصدر: بلومبرغ، الجزيرة كابيتال

أكثر ١٥ شركة من حيث العائد على حقوق المساهمين			
الشركة	التغير منذ بداية العام (%)	مكرر القيمة الدفترية (X)	العائد على حقوق المساهمين (%)
الخطوط السعودية للتموين	٢٦,٦-	٥,٦	٪٤٨,٠٣
جرير للتسويق	٤٣,٨-	٥,٥	٪٤٦,٢٣
الصقر للتأمين	٠,٥-	١,٥	٪٣٦,٤٠
أسمنت المنطقة الجنوبية	١٩,٣-	٢,٤	٪٣٢,٨٦
السعودية لإنتاج الأنابيب الفخارية	٣٨,٦-	٣,٠	٪٣٢,٤٣
بوبا العربية	٤,٤	٥,٧	٪٢٢,٢٨
الأسمنت السعودية	٢١,٠-	٢,٦	٪٢٨,٩٦
السعودية لمنتجات الألبان والأغذية	٦,٢	٣,٦	٪٢٧,٤٥
هرفي للخدمات الغذائية	٢٣,٤-	٤,٠	٪٢٧,٢٨
اليمامة للصناعات الحديدية	-	١,٨	٪٢٦,٦٩
المستشفى السعودي الألماني	-	٣,٩	٪٢٥,٨٦
أسمنت القصيم	٢٩,٣-	٢,٦	٪٢٥,٦٧
السعودية للخدمات الأرضية	٢,٨-	٣,٠	٪٢٥,٥٧
المتقدمة للبتروكيماويات	٢٤,٩	٣,٠	٪٢٤,٣٠
السعودية للعدد والأدوات	٣٦,٩-	٣,١	٪٢٤,٢٩

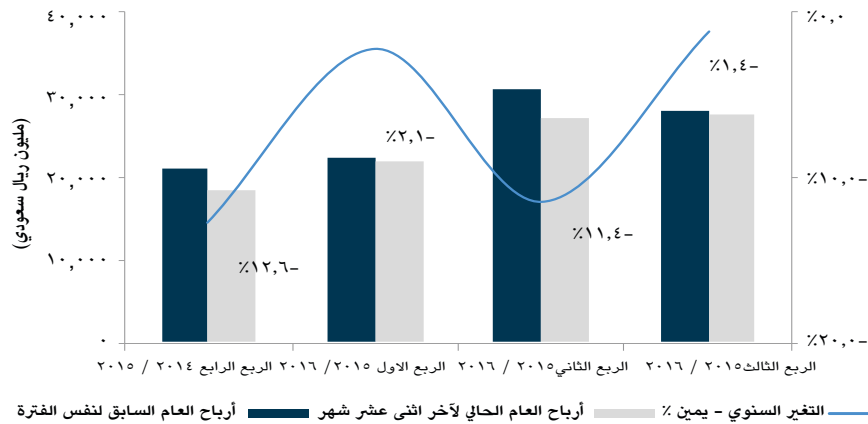
المصدر: بلومبرغ، الجزيرة كابيتال

سجلت كل من الخطوط السعودية للتموين وجرير للتسويق أعلى عائد على الأصول في السوق السعودي لفترة اثني عشر شهرا بنسب بلغت **٪٢٢,٨** و **٪٢٨,٧** على التوالي، يليهما شركة أسمنت المنطقة الجنوبية بنسبة **٪٢٤,٥**.

سجلت أكبر ١٥ شركة نسبة عائد على الأصول بأكثر من **٪١٤,٢**.

سجلت شركة الخطوط السعودية للتموين أعلى عائد على حقوق الملكية على أساس الاثني عشر شهرا الأخيرة بنسبة **٪٤٨,٠**، يليها شركة جرير للتسويق بنسبة **٪٤٦,٢**. سجلت أكبر ١٥ شركة نسبة عائد على حقوق الملكية بأكثر من **٪٢٤,٢** من إجمالي العائد على حقوق المساهمين في السوق.

نمو صافي ربح الشركات المدرجة في السوق المالية السعودية



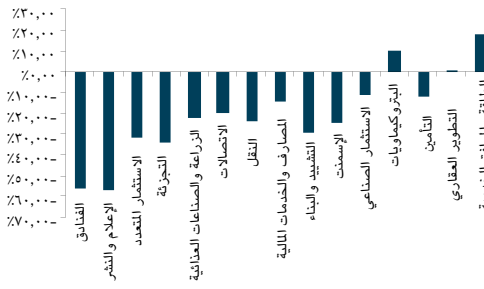
المصدر: بلومبرغ، الجزيرة كابيتال

ترجع إجمالي صافي ربح الشركات المدرجة في السوق السعودي في الربع الثالث ٢٠١٦ بنسبة **٪١,٤** عن الربع المماثل من العام السابق ليصل إلى **٢٧,٧** مليار ريال سعودي بدلا من **٢٨,١** مليار ريال سعودي للربع الثالث ٢٠١٥. ساهم كل من قطاع المصارف والصناعات البتروكيماوية بنسبة **٪٦٠,٠** من إجمالي صافي الربح. ساهمت كل من شركة سابك والشركة السعودية للكهرباء ومصرف الراجحي بتسجيلها حصة من صافي الربح بنسب بلغت **٪١٨,٩** و **٪١٥,٩** و **٪٧,٢** على التوالي خلال الربع الثالث ٢٠١٦.

-١١,٩٪ منذ بداية العام



أداء القطاعات منذ بداية العام ٢٠١٦ (%)



القطاع	الربع الثالث ٢٠١٦		الربع الثالث ٢٠١٥		التغيير عن نفس الربع من العام الماضي (%)
	نسبة كل قطاع لإجمالي أرباح السوق (%)	ربح السهم (ريال)	ربح السهم (ريال)	صافي الأرباح (مليون)	
قطاع المصارف والخدمات المالية	٣٦,٠	٠,٦٠	٠,٦٢	١٠,٤٩٧,١٨	٥,٢-
قطاع الصناعات البتروكيماوية	٢٤,٠	٠,٧١	٠,٧٢	٦,٦٢٤,٧٤	٠,١-
قطاع الأسمنت	٢,١	٠,٤٦	٠,٦٠	١,٠٩٦,٨٧	٢٢,٥-
قطاع التجزئة	٢,٤	٠,٦٣	٠,٦٧	٧١١,٣٤	٥,٦-
قطاع الطاقة والمرافق الخدمية	١٦,٠	١,٠٥	٠,٧٠	٢,٩٥٣,٤٩	٥٠,١
قطاع الزراعة والصناعات الغذائية	٤,٠	٠,٥٨	٠,٧٢	١,٣٦٧,٣٩	٢٠,٠-
قطاع الاتصالات وتقنية المعلومات	٦,٢	٠,٤٩	٠,٥٤	١,٨٩١,٩٥	٩,٤-
قطاع التأمين	٣,٢	٠,٧٠	٠,٤٣	٥٤٢,٥٥	٦٤,٥
شركات الاستثمار المتعدد	٠,٥	٠,٠٤	٠,٠٩	٣٤٨,٢٠	٥٨,٠-
قطاع الاستثمار الصناعي	٠,٣	٠,٠٤	٠,٠٩	١٧٣,٦٤	٥٨,٦-
قطاع التطوير العقاري	١,١	٠,٠٨	٠,١١	٤١٩,١١	٢٦,٩-
قطاع النقل	٢,٣	٠,٨٢	١,٠٥	٨٢٥,٥٢	٢٢,٠-
قطاع الإعلام والنشر	٠,٤-	٠,٦٧-	٠,١٠	١٥,٧٢	-
قطاع الفنادق والسياحة	١,٠	٠,٧٤	٠,٩٧	٣٦٥,١٦	٢٤,٣-
قطاع التشييد والبناء	٠,٣	٠,٠٩	٠,٢١	٢١٦,٧٦	٥٩,٨-
إجمالي القطاعات	١٠٠,٠	٠,٥٣	٠,٥٤	٢٨,٠٥٩,٦٢	١,٤-

المصدر: تداول، بلومبرغ، الجزيرة كابيتال

تراجع صافي ربح السوق السعودي في الربع الثالث ٢٠١٦ بنسبة ١,٤٪ عن الربع المماثل من العام السابق ليصل إلى **٢٧,٧ مليار ريال سعودي** بدلا من **٢٨,١ مليار ريال سعودي** في الربع الثالث ٢٠١٥.

بلغ ربح السهم في السوق السعودي **٠,٥٣ ريال سعودي** خلال الربع الثالث ٢٠١٦.

ساهم مؤشر القطاع الأكبر وزنا في السوق، قطاع المصارف والخدمات المالية وقطاع البتروكيماويات بمعظم إجمالي صافي الربح (٣٦,٠٪ و ٢٤,٠٪ على التوالي)، بينما كان قطاع الإعلام القطاع الوحيد الذي سجل خسائر.

كان قطاع التأمين الأفضل أداء في السوق السعودي، حيث ارتفع صافي الربح خلال الربع الثالث ٢٠١٦ بنسبة ٦٤,٥٪ عن الربع المماثل من العام السابق ليصل إلى **٨٩٢,٥ مليون ريال سعودي** (قبل الزكاة)، مقابل صافي ربح بقيمة **٥٤٢,٦ مليون ريال سعودي** في الربع الثالث ٢٠١٥. ساهمت شركة التعاونية للتأمين في هذا التحسن بشكل أساسي، حيث حققت صافي ربح بقيمة ٢٨٢,٢ مليون ريال سعودي خلال الربع الثالث ٢٠١٦ مقابل ٢٢٦,٩ مليون ريال سعودي في الربع الثالث ٢٠١٥.

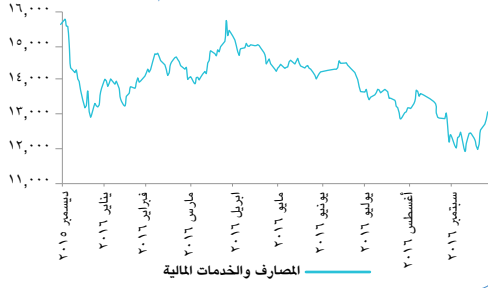
في الربع الثالث ٢٠١٦، شهد قطاع التأمين نموا عن الربع المماثل من العام السابق في صافي الربح، بينما سجل ١٤ قطاعا تراجع عن الربع المماثل من العام السابق. تراجع صافي ربح جميع أسهم السوق السعودي بنسبة ٠,٧٪ عن الربع المماثل من العام السابق، بقيادة قطاع المصارف والخدمات المالية الأكثر أهمية.

قطاع المصارف والخدمات المالية

اسم الشركة	الربع الثالث ٢٠١٥		التغيير عن نفس الربع من العام الماضي	الربع الثالث ٢٠١٦		
	صافي الأرباح (مليون ريال)	ربح السهم (ريال)		مكرر الربحية لأخر ١٢ شهر (X)	مكرر القيمة الدفترية (X)	نسبة الربح الموزع إلى السعر (D/Y)*
مصرف الإنماء	٣٧٥,٢	٠,٢٥	٪١٧,٠-	١٢,٩	١,١	٣,٧
مصرف الراجحي	١,٧٢١,٠	١,٠٦	٪١٦,٧	١١,٩	١,٩	٣,١
البنك الأهلي التجاري	١,٩٩٤,٠	١,٠٠	٪١,٦-	٩,٥	١,٥	٣,١
البنك السعودي الفرنسي	١,٠٢٠,٠	٠,٨٥	٪١,٠-	٦,٦	٠,٩	٤,٩
بنك الرياض	٨٩٨,٥	٠,٣٠	٪١٨,٨-	٧,٤	٠,٨	٧,٠
البنك السعودي البريطاني	١,١٣٩,٥	٠,٧٦	٪١٢,٧-	٦,٤	٠,٩	٣,٧
البنك السعودي الهولندي	٤٩٣,٠	٠,٤٣	٪٤٦,٧-	٥,٥	٠,٨	١,٣
مجموعة سامبا المالية	١,٣٧١,٠	٠,٦٩	٪٢,٢-	٧,٦	١,٠	٤,٦
البنك العربي الوطني	٧٦٤,٢	٠,٧٦	٪٥,٦-	٥,٥	٠,٧	٦,٢
بنك البلاد	٢٠٣,٤	٠,٣٤	٪١٢,٠	١٣,٦	١,٥	-
البنك السعودي للاستثمار	٣٥١,٤	٠,٥٠	٪٣٧,٦-	٦,٧	٠,٦	٧,٠
بنك الجزيرة	١٦٦,٠	٠,٤٢	٪٣,٠-	٦,٦	٠,٦	-
إجمالي القطاع	١٠,٤٩٧,٢	٠,٦٣	٪٥,٢-	٨,٥	١,١	٤,٥

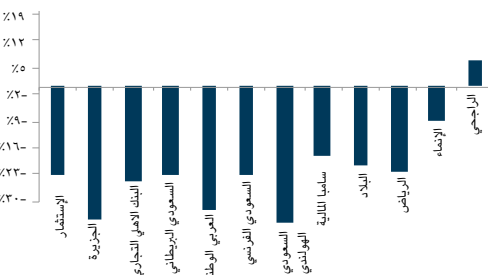
المصدر: موقع السوق المالية، الجزيرة كابيتال

-١٤,٦٪ منذ بداية العام



المصارف والخدمات المالية

الأداء السعري لقطاع المصارف خلال العام ٢٠١٦ (%)



انخفض صافي الربح لقطاع المصارف والخدمات المالية خلال الربع الثالث ٢٠١٦ بنسبة ٥,٢٪ عن الربع المماثل من العام السابق ليصل إلى ٩,٩ مليار ريال سعودي. بلغ ربح السهم في القطاع ٠,٦٠ ريال سعودي لكل سهم.

سجلت معظم أسهم المصارف تراجع صافي الربح عن الربع المماثل من العام السابق، حيث سجل البنك السعودي الهولندي أكبر تراجع (بنسبة ٤٦,٧٪ عن الربع المماثل من العام السابق). ارتفع صافي ربح مصرف الراجحي الأكثر أهمية في القطاع بنسبة ١٦,٧٪ عن الربع المماثل من العام السابق، بينما تراجع صافي ربح البنك الأهلي التجاري بنسبة ١,٦٪ خلال نفس فترة المقارنة. تراجع صافي ربح مجموعة سامبا المالية بنسبة ٢,٢٪ عن الربع المماثل من العام السابق.

حقق كل من بنك الرياض والبنك السعودي للاستثمار أعلى عائد توزيع الربح إلى سعر السهم في القطاع بمعدل ٧,٠٪.

العوامل الرئيسية التي أثرت على صافي الربح لبعض الشركات في القطاع خلال الربع الثالث ٢٠١٦:

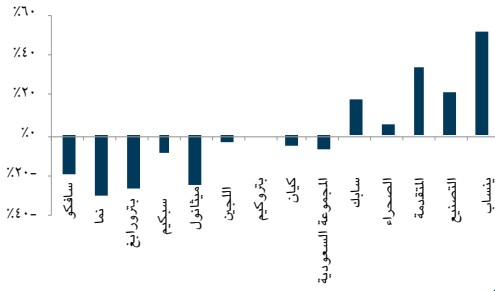
- ◀ **مصرف الراجحي** ارتفع صافي الربح نتيجة ارتفاع إجمالي ربح التشغيل بنسبة ١٦,٧٪، كان هذا الارتفاع بدعم أساسي من ارتفاع صافي دخل العمولات الخاصة وارتفاع إيرادات التشغيل الأخرى وإيرادات الرسوم من الخدمات المصرفية. علاوة على ذلك، ارتفع إجمالي مصاريف التشغيل خلال الربع الثالث ٢٠١٦ بنسبة ٢٦,٧٪ عن الربع المماثل من العام السابق.
- ◀ **بنك الجزيرة**: تراجع صافي الربح بنسبة ٢٪ عن الربع المماثل من العام السابق نتيجة ارتفاع مصاريف التشغيل بنسبة ١٤٪ عن الربع المماثل من العام السابق. يعود ذلك بشكل أساسي إلى ارتفاع مخصصات خسائر الائتمان. بالنسبة إلى ربح التشغيل، فقد ارتفع بنسبة ٨٪ نتيجة إلى الارتفاع في صافي دخل المتاجرة، صافي رسوم الخدمات المصرفية والدخل من العمولات وصافي الدخل من العملات.
- ◀ **البنك الأهلي التجاري**: تراجع صافي الربح نتيجة الارتفاع في إجمالي مصاريف التشغيل بنسبة ١٨,٧٪ بسبب ارتفاع مصاريف الإطفاء على التمويل وارتفاع المصاريف الإدارية والعمومية الأخرى. من جانب آخر، ارتفع إجمالي ربح التشغيل بنسبة ٩,٥٪ نتيجة ارتفاع صافي دخل العمولات الخاصة وارتفاع الدخل من العمليات والاستثمارات خلال الربع الثالث ٢٠١٦.
- ◀ **بنك الرياض**: تراجع صافي الربح بسبب ارتفاع إجمالي ربح التشغيل بنسبة ١٦,٢٪، نتيجة ارتفاع المصاريف الإدارية والعمومية الأخرى. شهد إجمالي ربح التشغيل انخفاضا طفيفا بنسبة ٠,٤٪، ويرجع ذلك أساسا إلى انخفاض في الرسوم والعمولات ومكاسب الاستثمارات من غير أعراض المتاجرة.
- ◀ **البنك السعودي البريطاني**: كان الانخفاض في صافي الربح بسبب رئيسي من ارتفاع مصاريف التشغيل بنسبة ٢٣,٣٪ نتيجة إلى ارتفاع مخصصات خسائر الائتمان وارتفاع المصاريف الإدارية والعمومية الأخرى، كما تراجع إجمالي ربح التشغيل بشكك طفيف بنسبة ٠,١٪ نتيجة تراجع الرسوم ودخل العمولات ودخل المتاجرة.
- ◀ **مجموعة سامبا المالية** تراجع صافي الربح نتيجة ارتفاع إجمالي مصاريف التشغيل بنسبة ٩,٤٪ بسبب ارتفاع مخصصات الائتمان وارتفاع المصاريف الإدارية والعمومية الأخرى. تم تعويض الانخفاض بواسطة الارتفاع في إجمالي ربح التشغيل خلال الربع الثالث ٢٠١٦ بنسبة ١,٥٪ عن الربع المماثل من العام السابق.

٩,٦٪ منذ بداية العام



قطاع الصناعات البتروكيماوية

الأداء السعري لشركات قطاع البتروكيماويات خلال العام ٢٠١٦ (%)



قطاع الصناعات البتروكيماوية

اسم الشركة	الربع الثالث ٢٠١٥		الربع الثالث ٢٠١٦		التغيير عن نفس الربع من العام الماضي
	صافي الأرباح (مليون)	ربح السهم (ريال)	صافي الأرباح (مليون)	ربح السهم (ريال)	
الصحراء للبتروكيماويات	١٢١,٠	٠,٢٨	١٠٥,٣	٠,٢٤	٪١٢,٩-
ينساب	٣٠١,٧	٠,٥٤	٦٠٧,٦	١,٠٨	٪١٠١,٤
سابك	٥,٦٠٣,٥	١,٨٧	٥,٢٢٤,٣	١,٧٤	٪٦,٨-
المتقدمة للبتروكيماويات	٢٢٤,٢	١,١٩	١٨٨,٤	٠,٩٦	٪١٩,٥-
اللجين	٤٥,٦	٠,٦٦	٣٦,٢	٠,٥٢	٪٢٠,٦-
الوطنية للبتروكيماويات	٣٢١,١	٠,٦٧	١٩١,٢	٠,٤٠	٪٤٠,٥-
السعودية للاستثمار الصناعي	٢٠٧,١	٠,٤٦	١٦٢,٦	٠,٣٦	٪٢١,٥-
الأسمدة العربية السعودية	٥٦٦,١	١,٣٦	١٨١,٤	٠,٤٤	٪٦٨,٠-
سبكييم	٧١,٦	٠,٢٠	(٥٨,٩)	-	٠,١٦-
بترو رابغ	(٤٦٠,١)	٠,٥٣-	(٢١٦,٧)	٠,٢٥-	٪٥٢,٩
شركة التصنيع الوطنية	(٢٩٦,٣)	٠,٤٤-	١٢٢,٢	٠,١٨	-
كيان السعودية للبتروكيماويات	(١٣,٨)	٠,٠١-	١٥٦,٣	٠,١٠	-
شركة كيمايئات الميثانول	(٤٢,٩)	٠,٣٦-	(٣٩,٩)	٠,٣٣-	٪٧,٠
شركة نماء للكيماويات	(٢٤,٠)	٠,١٩-	(٣٢,٦)	٠,٢٥-	٪٣٦,١-
الإجمالي	٦,٦٣٤,٧	٠,٧٢	٦,٦٢٧,٤	٠,٧١	٪٠,١-

المصدر: تداول، بلومبرغ، الجزيرة كابيتال

ترجع صافي ربح قطاع البتروكيماويات السعودي خلال الربع الثالث ٢٠١٦ بنسبة ٠,١٪ عن الربع المماثل من العام السابق ليصل إلى ٦,٦٢٧ مليار ريال سعودي بدلا من ٦,٦٣٥ مليار ريال سعودي في الربع الثالث ٢٠١٥. سجلت كل من الشركتين الأكثر أهمية في القطاع، الشركة السعودية للصناعات الأساسية وشركة الأسمدة العربية السعودية تراجع عن الربع المماثل من العام السابق بنسب ٦,٨٪ و ٦٨,٠٪ على التوالي. بلغ ربح السهم في القطاع ٠,٧١ ريال سعودي لكل سهم.

كان أداء كل من شركة الأسمدة العربية السعودية (سافكو) والشركة السعودية العالمية للبتروكيماويات - سبكييم وشركة رابغ للتكرير والبتروكيماويات الأسوأ من حيث تراجع صافي ربح الربع الثالث ٢٠١٦ عن الربع المماثل من العام السابق؛ حيث تراجع صافي ربح سافكو إلى ١٨١,٤ بينما حققت كل من سبكييم و رابغ للبتروكيماويات خسائر بقيمة ٥٨,٩ و ٢١٦,٧ مليون ريال سعودي على التوالي.

سجلت كل من شركة الأسمدة العربية السعودية والشركة المتقدمة للبتروكيماويات أعلى عائد للربح الموزع إلى سعر السهم في القطاع عند ٧,٢٪ و ٦,٥٪ على التوالي.

العوامل الرئيسية التي أثرت على صافي الربح لبعض الشركات في القطاع خلال الربع الثالث ٢٠١٦:

◀ **المتقدمة للصناعات البتروكيماوية** تراجع صافي ربح الشركة في الربع الثالث ٢٠١٦ بنسبة ١٩,٧٪ عن الربع المماثل من العام السابق ليصل إلى ١٨٨,٤ مليون ريال سعودي، نتيجة الانخفاض في أسعار البولي بروبيلين في السوق.

◀ **كيان**: حققت شركة كيان صافي ربح خلال الربع الثالث ٢٠١٦ بقيمة ١٥٦,٣ مليون ريال سعودي مقابل خسائر بقيمة ١٣,٨ مليون ريال سعودي في الربع الثالث ٢٠١٥ نتيجة الارتفاع في الكميات المنتجة والمباعة، تحسن الأداء التشغيلي وانخفاض تكلفة المواد الأولية على الرغم من الانخفاض في متوسط سعر البيع في معظم المنتجات وارتفاع مصاريف التمويل خلال الربع الثالث ٢٠١٦.

◀ **بترو رابغ**: تراجع صافي خسارة الشركة خلال الربع الثالث ٢٠١٦ بنسبة ٥٢,٨٪ عن الربع المماثل من العام السابق ليصل إلى ٢١٧,٠ مليون ريال سعودي، كان الانخفاض في صافي الخسارة بسبب رئيسي من تراجع أسعار النفط الخام مقارنة مع الانخفاض الكبير لنفس الفترة من العام السابق، مما أدى إلى خسارة في معدل ترحيل المخزون.

◀ **سابك**: تراجع صافي ربح شركة سابك خلال الربع الثالث ٢٠١٦ بنسبة ٦,٨٪ عن الربع المماثل من العام السابق ليصل إلى ٥,٢٢٤,٣ مليون ريال سعودي، كان الانخفاض في صافي الربح نتيجة إلى انخفاض متوسط أسعار المبيعات وانخفاض كمية المبيعات وارتفاع مخصص الزكاة.

◀ **الشركة العربية السعودية للأسمدة (سافكو)**: تراجع صافي ربح سافكو خلال الربع الثالث ٢٠١٦ بنسبة ٦٨,٠٪ عن الربع المماثل من العام السابق ليصل إلى ١٨١,٤ مليون ريال سعودي نتيجة هبوط أسعار بيع منتجات الشركة وارتفاع أسعار المواد الأولية وتكاليف الكهرباء.

◀ **المجموعة السعودية للاستثمار الصناعي**: تراجع صافي ربح الشركة خلال الربع الثالث ٢٠١٦ بنسبة ٢١,٥٪ عن الربع المماثل من العام السابق ليصل إلى ١٦٢,٦ مليون ريال سعودي، انخفاض في حصة المجموعة السعودية للاستثمار الصناعي من أرباح الشركة الوطنية للبتروكيماويات خلال الربع الحالي إلى ٩٦ مليون ريال سعودي مقابل ١٦١ مليون ريال سعودي في الربع الثالث ٢٠١٥.

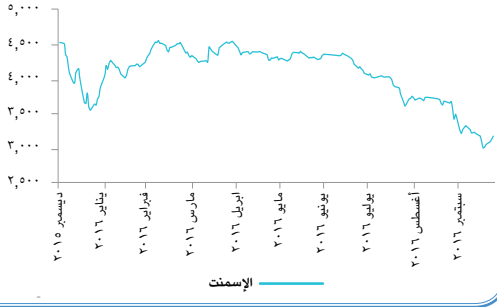
◀ **بنبع الوطنية للبتروكيماويات**: ارتفع صافي ربح شركة ينساب خلال الربع الثالث ٢٠١٦ بنسبة ١٠١,٤٪ عن الربع المماثل من العام السابق ليصل إلى ٦٠٧,٦ مليون ريال سعودي، بدعم من ارتفاع حجم المبيعات وانخفاض تكلفة المبيعات.

قطاع الأسمنت

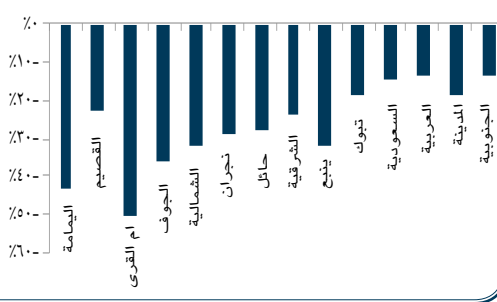
اسم الشركة	الربع الثالث ٢٠١٥		الربع الثالث ٢٠١٦		التغيير عن نفس الربع من العام الماضي
	صافي الأرباح (مليون ريال)	ربح السهم (ريال)	صافي الأرباح (مليون ريال)	ربح السهم (ريال)	
أسمنت المنطقة الجنوبية	٢٠٢,٢	١,٤٤	١٧٢,٣	١,٢٤	-١٤,٣%
الإسمنت السعودية	٢٠٧,٦	١,٣٦	٢٠٠,٤	١,٣١	-٣,٥%
أسمنت حائل	١٧,٥	٠,١٨	٢٠,١	٠,٢١	١٥,٣%
أسمنت المدينة	٤٧,٤	٠,٢٥	٣١,٩	٠,١٧	-٣٢,٦%
أسمنت العربية	٨٩,٥	٠,٨٩	٩٧,٢	٠,٩٧	٨,٦%
أسمنت الجوف	١٨,٦	٠,١٤	١٤,٩	٠,١١	-٢٠,٠%
إسمنت تبوك	٩,٢	٠,١٠	٧,٩	٠,٠٩	-١٤,١%
أسمنت المنطقة الشمالية	٥٢,٦	٠,٢٩	٣٠,١	٠,١٧	-٤٢,٨%
إسمنت القصيم	١١٥,١	١,٢٨	٧٠,٤	٠,٧٨	-٣٨,٨%
إسمنت ينبع	١٤٤,٦	٠,٩٢	٩٣,٣	٠,٥٩	-٣٥,٥%
إسمنت اليمامة	٩٥,٥	٠,٤٧	٥٦,٣	٠,٢٨	-٤١,١%
إسمنت المنطقة الشرقية	٦٦,٧	٠,٧٨	٤٢,٧	٠,٥٠	-٣٦,٠%
إسمنت نجران	٣٢,١	٠,١٩	١٥,٤	٠,٠٩	-٥٢,١%
إسمنت ام القرى	(١,٧)	٠,٠٣	(٤,٣)	٠,٠٨	-٤٦,٠%
الإجمالي	١,٠٩٦,٩	٠,٦٠	٨٤٩,٦	٠,٤٦	-٢٢,٥%

المصدر: تداول، بلومبرغ، الجزيرة كابيتال

-٢٤,٣% منذ بداية العام



الأداء السعري لشركات قطاع الأسمنت خلال العام ٢٠١٦ (%)



تراجع صافي ربح قطاع الأسمنت خلال الربع الثالث ٢٠١٦ بنسبة ٢٢,٥% عن الربع المماثل من العام السابق ليصل إلى ٨٤٩,٦ مليون ريال سعودي بدلا من ١,٠٩٦,٩ مليون ريال سعودي في الربع الثالث ٢٠١٥. بلغ ربح السهم في القطاع ٠,٤٦ ريال سعودي لكل سهم.

سجلت جميع الشركات الاثني عشر في القطاع انخفاض في صافي الربح. سجلت شركة أسمنت نجران أكبر تراجع في صافي الربح بنسبة ٥٢,١% عن الربع المماثل من العام السابق، يليها أسمنت المنطقة الشمالية (تراجع بنسبة ٤٢,٨% عن الربع المماثل من العام السابق)، عموما، ارتفع صافي ربح كل من أسمنت حائل والعربية للأسمنت بمعدل ١٥,٣% و ٨,٦% على التوالي خلال نفس فترة المقارنة.

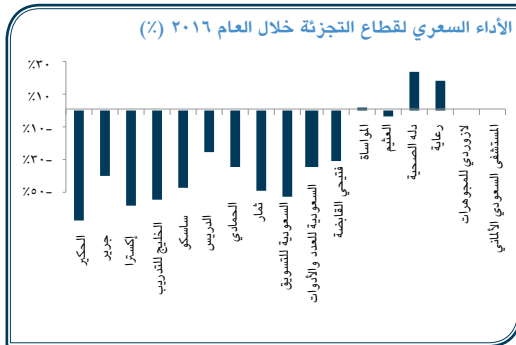
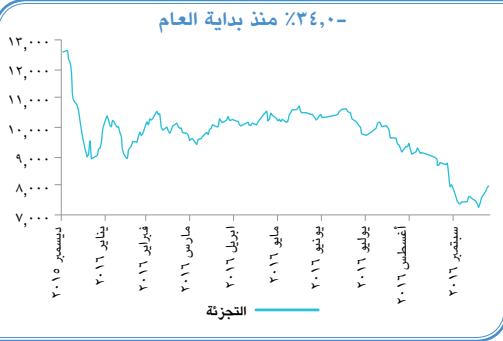
العوامل الرئيسية التي أثرت على صافي الربح لبعض الشركات في القطاع خلال الربع الثالث ٢٠١٦:

- ◀ **الأسمنت العربية:** ارتفع صافي ربح الشركة خلال الربع الثالث ٢٠١٦ بنسبة ٨,٦% عن الربع المماثل من العام السابق ليصل إلى ٩٧,١ مليون ريال سعودي نتيجة ارتفاع حصة المجموعة في نتائج شركة زميلة بقيمة ١ مليون ريال سعودي، وارتفاع صافي الإيرادات الأخرى بقيمة ٥,٩ مليون ريال سعودي خلال الربع الثالث ٢٠١٦.
- ◀ **أسمنت المدينة:** تراجع صافي ربح أسمنت المدينة خلال الربع الثالث ٢٠١٦ بنسبة ٣٢,٦% ليصل إلى ٣١,٩ مليون ريال سعودي نتيجة ارتفاع تكلفة المبيعات والزكاة إضافة إلى ارتفاع المصاريف الأخرى على الرغم من ارتفاع المبيعات وانخفاض مصاريف المبيعات والمصاريف العامة والإدارية.
- ◀ **شركة أسمنت حائل:** ارتفع صافي ربح الشركة خلال الربع الثالث ٢٠١٦ بنسبة ١٥,٣% عن الربع المماثل من العام السابق ليصل إلى ٢٠,١ مليون ريال سعودي نتيجة للاعتراف بخسائر غير محققة في الفترة المماثلة من العام الماضي.
- ◀ **شركة أسمنت القصيم:** تراجع صافي ربح أسمنت القصيم خلال الربع الثالث ٢٠١٦ بنسبة ٣٨,٨% عن الربع المماثل من العام السابق ليصل إلى ٧٠,٤ مليون ريال سعودي نتيجة انخفاض حجم المبيعات بسبب انخفاض الطلب على الأسمنت، إضافة إلى ارتفاع تكلفة المبيعات نتيجة ارتفاع أسعار الطاقة والوقود والانخفاض في مصادر الدخل الأخرى.
- ◀ **الأسمنت السعودية:** تراجع صافي ربح الشركة في الربع الثالث ٢٠١٦ بنسبة ٣,٨% عن الربع المماثل من العام السابق ليصل إلى ٢٠٠ مليون ريال سعودي نتيجة انخفاض في المبيعات، وزيادة في تكلفة المبيعات ومصاريف التوزيع والانخفاض في مصادر الدخل الأخرى.
- ◀ **أسمنت تبوك:** تراجع صافي ربح أسمنت تبوك خلال الربع الثالث ٢٠١٦ بنسبة ١٤,١% عن الربع المماثل من العام السابق نتيجة تراجع متوسط سعر المبيعات وارتفاع تكلفة المبيعات والتأثر من ارتفاع أسعار الطاقة والانخفاض في الإيرادات الأخرى.
- ◀ **شركة أسمنت اليمامة:** تراجع صافي ربح الشركة في الربع الثالث ٢٠١٦ بنسبة ٤١,١% عن الربع المماثل من العام السابق ليصل إلى ٥٦,٣ مليون ريال سعودي نتيجة ارتفاع تكلفة المبيعات بسبب ارتفاع أسعار الوقود وارتفاع استهلاك الأصول الثابتة خلال الربع الثالث ٢٠١٦.

قطاع التجزئة

اسم الشركة	الربع الثالث ٢٠١٥		الربع الثالث ٢٠١٦		التغيير عن		الربع الثالث ٢٠١٦	
	صافي الأرباح (مليون)	ربح السهم (ريال)	صافي الأرباح (مليون)	ربح السهم (ريال)	نفس الربع من العام الماضي (شهر X)	مكرر الربحية لأخر ١٢ شهر (X)	مكرر القيمة الدفترية (X)	نسبة الربح الموزع إلى السعر (D/Y) (%)
دله للخدمات الصحية القابضة	٢٦,٨	٠,٤٥	٦١,١	١,٠٤	%١٢٨,٠	٢٥,٨	٣,٥	١,٨
الوطنية للرعاية الطبية	٢٥,٥	٠,٥٧	٢٩,٣	٠,٦٥	%١٥,٠	١٩,٢	٣,٠	١,٢
السعودية لخدمات السيارات والمعدات	٦,٥	٠,١٢	٧,١	٠,١٣	%١٠,٢	٣٤,٩	٠,٩	٤,٣
المواساة للخدمات الطبية	٤٢,٩	٠,٨٦	٥٠,٣	١,٠١	%١٧,٢	٢٦,٤	٥,٢	١,٦
المتحدة للإلكترونيات	١٢,٢	٠,٣٤	٧,٣	٠,٢٠	%٤٠,٢-	-	١,٢	-
السعودية للعدد والأدوات	١٨,٥	٠,٧٧	٢٠,٤	٠,٨٥	%١٠,١	١٢,٥	٣,١	٤,٣
شركة الحكير	٩١,٢	٠,٤٣	٥٨,٧	٠,٢٨	%٣٥,٦-	٧,٩	١,٧	-
أسواق عبدالله العثيم	٣٧,١	٠,٨٢	٣٦,٦	٠,٨١	%١,٢-	١٦,٦	٣,٣	٢,٤
لازوردي	٢٥,٠	٠,٥٨	٠,٣	٠,٠١	%٩٨,٦-	٦,٦	١,٤	-
الشرق الأوسط للرعاية الصحية	٩٠,٨	٠,٩٩	٩٢,٠	١,٠٠	%١,٤	١٤,٠	٣,٩	٣,٥
جرير للتسويق	٢١٨,٥	٢,٤٢	٢٢٠,٠	٢,٤٤	%٠,٧	١١,١	٥,٥	٧,٨
السعودية للتسويق	٢٩,٠	٠,٦٤	٢٣,٢	٠,٥٢	%١٩,٩-	١٠,١	١,٧	-
الوطنية للتسويق الزراعي	١,٤	٠,١٤	١,٣	٠,١٣	%٦,٥-	٢٨,١	١,٢	٢,٤
الدريس للخدمات البترولية والنقل	٣٢,٣	٠,٨١	١٨,٥	٠,٤٦	%٤٢,٧-	١٠,١	٢,٠	٦,٥
الحمادي للتنمية والاستثمار	٢٧,٧	٠,٢٣	٢١,٥	٠,١٨	%٢٢,٥-	٣٦,١	٢,٨	٢,٤
الخليج للتدريب	١٦,٥	٠,٤١	٢٠,٥	٠,٥١	%٢٤,٤	١٤,٥	١,٢	٦,٥
مجموعة فتحي القابضة	٩,٧	٠,١٨	٣,٣	٠,٠٦	%٦٥,٨-	-	٠,٨	-
إجمالي القطاع	٧١١,٣	٠,٦٧	٦٧١,٥	٠,٦٣	%٥,٦-	١٥,٣	٢,٩	٤,٥

المصدر: تداول، بلومبرغ، الجزيرة كابيتال



سجل قطاع التجزئة السعودي تراجعاً في صافي الربح خلال الربع الثالث ٢٠١٦ بنسبة ٥,٦١% عن الربع المماثل من العام السابق، حيث تراجع صافي الربح إلى ٦٧١,٥ مليون ريال سعودي خلال الربع الثالث ٢٠١٦ بدلا من ٧١١,٣ مليون ريال سعودي في الربع الثالث ٢٠١٥. بلغ ربح السهم في القطاع ٠,٦٣ ريال سعودي لكل سهم.

هيمنت شركة جرير الأعلى من حيث صافي الربح في القطاع خلال الربع الثالث ٢٠١٦ حيث ارتفع صافي ربح الشركة خلال الربع الثالث ٢٠١٦ بنسبة ٠,٧% عن الربع المماثل من العام السابق ليصل إلى ٢٢٠ مليون ريال سعودي. أيضاً، ارتفع صافي ربح شركة فواز عبدالعزيز الحكير وشركاه أيضاً بنسبة ٣٥,٦% خلال نفس الفترة ليصل إلى ٥٨,٧ مليون ريال سعودي خلال الربع الثالث ٢٠١٦. سجلت شركة دله للخدمات الصحية القابضة أعلى نمو في صافي الربح خلال الربع الثالث ٢٠١٦ عن الربع المماثل من العام السابق في القطاع عند ٦١,١ مليون ريال سعودي.

تصدرت شركة جرير للتسويق عائد الربح الموزع إلى سعر السهم في القطاع بمعدل ٧,٨%.

العوامل الرئيسية التي أثرت على صافي الربح لبعض الشركات في القطاع خلال الربع الثالث ٢٠١٦:

◀ **الدريس:** تراجع صافي الربح في الربع الثالث ٢٠١٦ بنسبة ٤٢,٧% عن الربع المماثل من العام السابق ليصل إلى ١٨,٥ مليون ريال سعودي نتيجة انخفاض مبيعات قطاع النقل والارتفاع في تكلفة المبيعات ومصاريف التشغيل.

◀ **أسواق العثيم:** تراجع صافي ربح الشركة خلال الربع الثالث بنسبة ١,٢% عن الربع المماثل من العام السابق نتيجة ارتفاع مصاريف المبيعات والتسويق والمصاريف الإدارية والعمومية.

◀ **دله للخدمات الصحية القابضة:** ارتفع صافي ربح الشركة خلال الربع الثالث ٢٠١٦ بنسبة ١٢٨,٠% عن الربع المماثل من العام السابق ليصل إلى ٦١,١ مليون ريال سعودي بدعم من ارتفاع حجم المبيعات، ارتفاع عدد حالات التنويم ومرضى العيادات الخارجية، كما ارتفعت الإيرادات الأخرى نتيجة المكاسب المحققة من بيع بعض الاستثمارات.

◀ **المواساة للخدمات الطبية:** ارتفع صافي ربح الشركة خلال الربع الثالث ٢٠١٦ بنسبة ١٧,٢% عن الربع المماثل من العام السابق ليصل إلى ٥٠,٣ مليون ريال سعودي، نتيجة الارتفاع في الإيرادات بسبب النمو الذي ساهم به فرع الرياض وبشكل خاص التوسع في تشغيل العيادات التخصصية الفرعية.


◀ **جرير:** ارتفع صافي ربح جرير خلال الربع الثالث ٢٠١٦ بنسبة ٠,٧% عن الربع المماثل من العام السابق ليصل إلى ٢٢٠ مليون ريال سعودي نتيجة تراجع المصاريف غير التشغيلية.

-٢٢,٦٪ منذ بداية العام



الزراعة والصناعات الغذائية

الأداء السعري لقطاع الزراعة خلال العام ٢٠١٦ (%)



قطاع الزراعة والصناعات الغذائية

اسم الشركة	الربع الثالث ٢٠١٥		التغيير عن نفس الربع من العام الماضي	الربع الثالث ٢٠١٦	
	صافي الأرباح (مليون ريال)	ربح السهم (ريال)		مكرر الربحية لآخر ١٢ شهر (X)	نسبة الربح الموزع إلى السعر (D/Y)*
القصيم الزراعية	٤,٢-	-٠,٠٨-	-	-	-
سادفكو	٦٨,١	٢,١٠	٪٧,٦	٢,٢٢	٣,٤
وفرة للصناعة	٥,٥-	-٠,٢٧-	٪٦٩,٧-	٠,٤٧-	-
حلواني إخوان	٢٧,٤	٠,٩٦	٪١٧,٩-	٠,٧٩	٤,٩
المراعي	٥٩٥,١	٠,٧٤	٪١٠,٠	٠,٨٢	١,٥
الجوف الزراعية	٤٣,٤	١,٤٥	٪٢٢,٢-	١,١٢	٣,٦
هرفي للخدمات الغذائية	٥٦,٧	١,٢٣	٪٣,٩	١,٢٧	٤,٥
نادك	٤٥,٧	٠,٥٤	٪٣٤,٠-	٠,٣٦	٢,٤
جازان للتنمية	٧,٢	٠,١٤	٪١٠,٤-	٠,١٣	-
أنعام الدولية القابضة	١٠,٥	٠,٥٣	٪٨١,٦-	٠,١٠	-
الخطوط السعودية للتموين	١٦٤,٥	٢,٠١	٪٩,١-	١,٨٢	٧,٨
مجموعة صافولا	٣٧١,٦	٠,٧٠	٪٥٣,٣-	٠,٣٢	٤,٠
الشرقية للتنمية	٠,٦	٠,٠٧	-	٠,٧٣-	-
تبوك الزراعية	٣,٦	٠,٠٨	-	٠,٢٨-	٥,٨
السعودية للأسمك	١٦,٩-	-٠,٣٢-	٪٤٣,٩	٠,١٨-	-
بيضة الزراعية	٠,٣-	-٠,٠٦-	٪٣٩,٩-	٠,٠٨-	-
الإجمالي	١٣٦٧,٤	٠,٧٢	٪٢٠,٠-	٠,٥٨	٣,٢

المصدر: تداول، بلومبرغ، موقع السوق المالية، الجزيرة كابيتال

تراجع صافي ربح قطاع الزراعة والصناعات الغذائية خلال الربع الثالث ٢٠١٦ عن الربع المماثل من العام لسابق بنسبة ٢٠,٠٪ ليصل إلى ١٠٩٣,٩ مليون ريال سعودي بدلا من ١,٣٦٧,٤ مليون ريال سعودي في الربع المماثل من العام السابق. بلغ ربح السهم في القطاع ٠,٥٨ ريال سعودي لكل سهم.

كان ضعف أداء القطاع نتيجة لتراجع أداء الشركتين الأكثر أهمية مجموعة صافولا وشركة الخطوط السعودية للتموين، حيث تراجع صافي الربح عن الربع المماثل من العام السابق بنسب ٥٣,٣٪ و ٩,١٪ على التوالي، كما ساهم جزئيا في انخفاض صافي أرباح القطاع استقرار أداء الشركة الأكثر أهمية الأخرى المراعي حول مستوى الربع المماثل من العام السابق (ارتفاع بنسبة ١٠,٠٪).

كان عائد الربح الموزع إلى سعر السهم لشركة الخطوط السعودية للتموين الأعلى في القطاع بمعدل ٧,٨٪.

العوامل الرئيسية التي أثرت على صافي الربح لبعض الشركات في القطاع خلال الربع الثالث ٢٠١٦:

◀ **المراعي:** ارتفع صافي ربح شركة المراعي خلال الربع الثالث ٢٠١٦ بنسبة ١٠,٠٪ عن الربع المماثل من العام السابق ليصل إلى ٦٥٤,٦ مليون ريال سعودي، بدعم من النمو في المبيعات بنسبة ٢,٥٪، نتيجة لاستمرار النمو في الأقسام الرئيسية من الألبان والعصائر بنسبة ١,٤٪، المخبوزات بنسبة ١٧,٤٪. تراجع نمو قسم الدواجن بنسبة ٩,٤٪ عن الفترة المماثلة من العام الماضي.

◀ **الخطوط السعودية للتموين:** تراجع صافي ربح الشركة خلال الربع الثالث ٢٠١٦ بنسبة ٩,١٪ عن الربع المماثل من العام السابق ليصل إلى ١٤٩,٦ مليون ريال سعودي. ارتفع إجمالي الإيرادات بنسبة ٢,٣٪ مع نمو إيرادات صالة رجال الأعمال بنسبة ١٦,٤٪ والإيرادات غير الجوية بنسبة ١٢,٠٪. تراجعت إيرادات التموين الجوي بنسبة ١,١٪ بسبب رئيسي من انتهاء عقد تصدير الوجبات المتلجة.

◀ **سادفكو:** ارتفع صافي ربح الشركة في الربع الثاني ٢٠١٦ بنسبة ٧,٦٪ عن الربع المماثل من العام السابق ليصل إلى ٧٣,٣ مليون ريال سعودي، نتيجة لزيادة الربح من الودائع بحدود ٢ مليون ريال سعودي وانخفاض تكلفة المبيعات بنسبة ١٣,٥٪.

◀ **صافولا:** تراجع صافي ربح الشركة خلال الربع الثالث ٢٠١٦ بنسبة ٥٣,٣٪ عن الربع المماثل من العام السابق ليصل إلى ١٧٣,٤ مليون ريال سعودي، بسبب رئيسي من انخفاض إجمالي الربح، ارتفاع مصاريف التشغيل، ارتفاع رسوم التمويل، ارتفاع الزكاة والضرائب على الرغم من تراجع حصة الأقلية وارتفاع حصة الدخل من الشركات الزميلة.

قطاع الاتصالات وتقنية المعلومات

اسم الشركة	الربع الثالث ٢٠١٥		الربع الثالث ٢٠١٦		التغيير عن نفس الربع من العام الماضي	
	صافي الأرباح (مليون ريال)	ربح السهم (ريال)	صافي الأرباح (مليون ريال)	ربح السهم (ريال)	نفس الربع من العام الماضي	مكرر الربحية الأخير ١٢ شهر (X) إلى السعر (D/Y)*
الاتصالات السعودية	٢,٣٢٢,٠	١,١٦	٢,١٤٨,٠	١,٠٧	٧,٥-	٦,٩
زين السعودية	٢٢٢,٩-	٠,٣٨-	٢٦٦,٧-	(٠,٤٦)	١٩,٦-	١,٠
اتحاد عذيب للاتصالات	٤٨,٩-	٠,٣١-	-	٩,٠٠	-	١,٢
شركة اتحاد اتصالات	١٥٨,٣-	٠,٢١-	١٦٧,٧-	(٠,٢٢)	٦,٠-	٠,٩
الإجمالي	١,٨٩٢,٠	٠,٥٤	١,٧١٣,٦	٠,٤٩	٩,٤-	١,٧

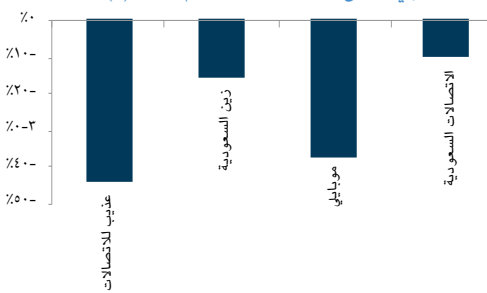
المصدر: تداول، بلومبرغ، موقع السوق المالية، الجزيرة كابيتال

-٢,٠٪ منذ بداية العام



الاتصالات وتقنية المعلومات

الأداء السعري لقطاع الاتصالات خلال العام ٢٠١٦ (%)



تراجع صافي ربح قطاع الاتصالات وتقنية المعلومات خلال الربع الثالث ٢٠١٦ عن الربع المماثل من العام السابق بمعدل ٩,٤٪ ليصل إلى ١,٧١٣,٦ مليون ريال سعودي بدلا من ١,٨٩٢,٠ مليون ريال سعودي في الربع المماثل من العام السابق. بلغ ربح السهم في القطاع ٠,٤٩ ريال سعودي لكل سهم. كان أداء شركة الاتصالات المتنقلة السعودية - زين الأسوأ في القطاع، حيث سجلت خسائر بقيمة ٢٦٦,٧ مليون ريال سعودي في الربع الثالث ٢٠١٦.

العوامل الرئيسية التي أثرت على صافي الربح لبعض الشركات في القطاع خلال الربع الثالث ٢٠١٦:

◀ **شركة اتحاد اتصالات:** حققت الشركة صافي خسارة خلال الربع الثالث ٢٠١٦ بقيمة ١٥٨,٣ مليون ريال سعودي مقابل خسائر في الربع الثالث ٢٠١٥ بقيمة ١٥٨,٢ مليون ريال سعودي، يرجع ذلك أساسا إلى انخفاض إجمالي الربح بحدود ٢٨٤ مليون ريال سعودي، والذي تم تعويضه من انخفاض المصاريف التشغيلية والذي يعكس جهود الشركة المستمرة لتحسين التكلفة.

◀ **شركة الاتصالات المتنقلة السعودية - زين:** ارتفعت خسائر الشركة خلال الربع الثالث ٢٠١٦ لتصل إلى ٢٦٦,٧ مليون ريال سعودي بدلا من خسائر بقيمة ٢٢٢,٩ مليون ريال سعودي في الربع المماثل من العام السابق، حيث يعود ذلك أساسا إلى انخفاض الإيرادات بنسبة ٧٪ عن الربع المماثل من العام الماضي لتصل إلى ١,٦٣٤ مليون ريال سعودي والذي جاء نتيجة انخفاض أسعار خدمات المكالمات الصوتية الانتهائية المحلية، المتطلبات الجديدة لتوثيق البصمة، ركود في موسم الصيف وتراجع في أعداد الحجاج؛ حيث انخفض إجمالي الربح بمعدل ١٥٪ عن الربع المماثل من العام الماضي ليصل إلى ١٠,٦١ مليون ريال سعودي.

◀ **شركات الاتصالات في السعودية:** انخفض صافي ربح الشركة في الربع الثالث ٢٠١٦ بمعدل ٧,٥٪ عن الربع المماثل من العام السابق ليصل إلى ٢,١٤٨ مليون ريال سعودي عن الربع المماثل من العام السابق، حيث يعود ذلك إلى ارتفاع تكلفة الخدمات بحدود ١٢٠ مليون ريال سعودي، وارتفاع المصاريف التشغيلية خلال الربع محل المراجعة بحدود ١٢٠ مليون ريال سعودي، وانخفاض حدود ١٩٢ مليون ريال سعودي في (خسائر الاستثمارات المسجلة وفق طريقة حقوق الملكية) خلال الربع الثالث مقارنة مع الربع المماثل من العام السابق.

قطاع التأمين

اسم الشركة	الربع الثالث ٢٠١٥		الربع الثالث ٢٠١٦		التغيير عن نفس العام الماضي (X) شهر	الربع الثالث ٢٠١٦	
	صافي الأرباح (مليون)	ربح السهم (ريال)	صافي الأرباح (مليون)	ربح السهم (ريال)		مكرر الربحية ١٢ أشهر (X) القيمة الدفترية (X) إلى السعر (D/Y)	نسبة الربح الموزع
السعودية الهندية للتأمين	١٣,٦-	٠,٦٦-	٨,٧	٠,٤٢	-	٢,٦	-
الصقر للتأمين	٣٠,٦	١,٢٢	٢٦,٧	١,٠٧	٪١٢,٩-	١,٥	٦,٤
التأمين العربية التعاونية	١٩,٨-	٠,٧٥-	١,٧-	٠,٠٦-	٪٩١,٤	١,٠	-
الدرع العربي للتأمين	٦,٤	٠,٣٢	١٨,٧	٠,٩٤	٪١٩٣,٩	١,٥	-
العربية السعودية للتأمين	١١,٢	٠,٤٥	١٧,٤	٠,٦٩	٪٥٥,٨	١,٣	-
المتحدة للتأمين	١٢,١	٠,٢٥	٢٦,١	٠,٥٣	٪١١٦,٢	١,٧	-
بروج للتأمين	٨,٩	٠,٣٦	٤,٠	٠,١٦	٪٥٤,٦-	١,٦	-
مصرف الراجحي	١٤,٦	٠,٣٧	٢٩,٦	٠,٧٤	٪١٠٢,٥	٢,٥	-
سلامة للتأمين	١,٤	٠,٠٦	٨,٧	٠,٣٥	٪٥٠٦,٩	١,٤	-
أيس العربية للتأمين	٠,٨-	٠,٠٨-	٩,٥	٠,٩٥	-	١,٦	-
المجموعة المتحدة للتأمين العالمية	٤,٠	٠,٢٠	٤,٧	٠,٢٤	٪١٨,٣	٢,١	-
سوليديتي السعودية للتكافل	١١,٢	٠,٢٨	١٢,٢	٠,٣١	٪٨,٧	٢,٣	-
الجزيرة تكافل	٤,٦-	٠,٠٨-	١٤,١	٠,٢٥	-	١,٨	-
أكسا للتأمين	٤,٣	٠,١٢	٦,٤	٠,١٨	٪٤٧,٢	٢,١	٢,٣
التعاونية	٤,٥	٠,١٠	١١,٢	٠,٢٥	٪١٥٠,٩	١,٢	-
أيازان السعودي الفرنسي	٢٣٦,٩	٢,٢٧	٢٨٣,٢	٢,٨٣	٪٢٤,٨	٣,٤	١,٢
الأهلي للتكافل	٥,٥	٠,٢٨	٦,٣	٠,٣٢	٪١٤,٥	٢,٠	-
بوبا العربية	٦,٣	٠,٢٨	٧,١	٠,٤٣	٪١٣,٤	٢,٤	١,٧
سند للتأمين	٢٨٥,٨	٣,٥٧	٢٦٠,٤	٣,٢٥	٪٨,٩-	٥,٧	١,٧
ساب للتكافل	٤,٩-	٠,٢٥-	٤,٢-	٠,٢١-	٪١٥,٨	-	-
الاتحاد التجاري للتأمين	٦,٤	٠,١٩	٢,٨	٠,٠٨	٪٥٦,٨-	١,٩	-
أمانة للتأمين	٣,٤	٠,١٢	٢٧,٢	٠,٩٩	٪٦٩٥,٣	١,٣	-
الخليجية العامة للتأمين	٢,٦	٠,٠٨	٢,١	٠,٠٧	٪١٦,٥-	٢,٢	-
الوطنية للتأمين	٥,٣-	٠,٢٦-	٧,٠	٠,٣٥	-	١,٤	-
ميدغلف	٣,٩	٠,١٩	٨,١	٠,٤٠	٪١٠٧,٥	٢,٣	-
ملا	٥١,٨	٠,٥٢	٦٠,١	٠,٦٠	٪١٥٠,٩	٢,٠	-
السعودية لإعادة التأمين	١٩,٢	٠,٦٤	١٤,٥	٠,٤٨	٪٢٤,٧-	٢,٠	-
الأهلية للتأمين	٥٧,٢-	٠,٥٧-	٢,٧	٠,٠٣	-	٠,٦	-
عناية السعودية للتأمين	١٧,٥-	٠,٥٥-	٨,٦-	٠,٢٧-	٪٥٠,٧	١,٥	-
الإنماء طوكيو مارين	١٨,٨-	٠,٩٤-	٦,٧-	٠,٣٤-	٪٦٤,١	١,٤	-
اتحاد الخليج للتأمين	٧,٢-	٠,١٦-	١,١-	٠,٠٢-	٪٨٤,٧	٢,٣	-
السعودية المتحدة للتأمين	٧,٢	٠,٣٢	٧,٢	٠,٣٢	-	١,٥	٨,٩
وقاية للتأمين وإعادة التأمين	١٨,٦-	٠,٤٦-	٤٠,٠	١,٠٠	-	١,٨	-
متلايف	٩,٧-	٠,٤٨-	٤,٢-	٠,١٢-	٪٤٥,٥	٢,٧	-
الإجمالي	٥٤٢,٦	٠,٤٣	٨٩٢,٥	٠,٧٠	٪٦٤,٥	١٧,٨	١,٧

المصدر: تداول، بلومبرغ، موقع السوق المالية، الجزيرة كابيتال

ارتفع صافي ربح قطاع التأمين خلال الربع الثالث ٢٠١٦ عن الربع المماثل من العام السابق بمعدل ٦٤,٥٪ ليصل إلى ٨٩٢,٥ مليون ريال سعودي من ٥٤٢,٦ مليون ريال سعودي في الربع الثالث ٢٠١٥. بلغ ربح السهم في القطاع خلال الربع محل المراجعة ٠,٧٠ ريال سعودي للسهم.

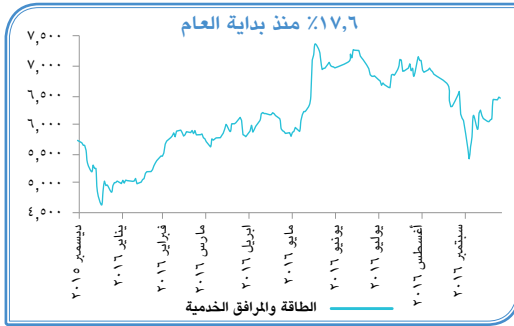
تراجع صافي ربح الشركة الأكثر أهمية في القطاع، شركة بوبا للربع الثالث ٢٠١٦ بنسبة ٨,٠٪ عن الربع المماثل من العام السابق ليصل إلى ٢٦٠,٣ مليون ريال سعودي من ٢٨٥,٧ في الربع المماثل من العام السابق، بينما حققت الشركة التعاونية صافي ربح خلال نفس الفترة بقيمة ٢٨٣,٢ مليون ريال سعودي. جاء أداء القطاع قوي نظرا لتحقيق ٢١ شركة من أصل ٣٥ شركة في القطاع لأرباح خلال الربع محل المراجعة.

من حيث ارتفاع صافي الربح عن الربع المماثل من العام السابق، حققت كل من: الاتحاد التجاري للتأمين ٦٩٥,٣٪، سلامة للتأمين ٥٠٦,٩٪، الدرع العربي للتأمين ١٩٣,٩٪ كانت الأفضل أداء. العوامل الرئيسية التي أثرت على صافي الربح لبعض الشركات في القطاع خلال الربع الثالث ٢٠١٦:

◀ **التعاونية:** ارتفع صافي ربح الشركة في الربع الثالث ٢٠١٦ بنسبة ٢٤,٨٪ عن الربع المماثل من العام السابق ليصل إلى ٢٨٣,٢ مليون ريال سعودي، بدعم من فائض عمليات التأمين، التي حققت نمو بنسبة ١٣,٥٣٪ عن الربع المماثل من العام السابق نتيجة ارتفاع إيرادات عمليات التأمين بنسبة ٢٢,٣٪.

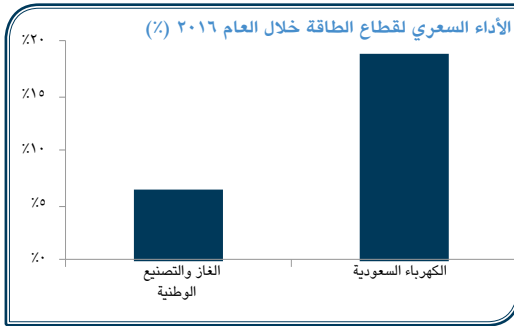
◀ **بوبا العربية:** تراجع صافي ربح الشركة في الربع الثالث ٢٠١٦ بنسبة ٨,٩٪ عن الربع المماثل من العام السابق ليصل إلى ٢٦٠,٣ مليون ريال سعودي نتيجة ارتفاع في المطالبات والذي أدى إلى انخفاض صافي الأقساط المكتسبة بمعدل ١١٪ عن الربع المماثل من العام السابق ليصل إلى ٦٨,٣٥٥ مليون ريال سعودي.

قطاع الطاقة والمرافق الخدمية



اسم الشركة	الربع الثالث ٢٠١٥		الربع الثالث ٢٠١٦		التغيير عن نفس الربع من العام الماضي
	صافي الأرباح (مليون ريال)	ربح السهم (ريال)	صافي الأرباح (مليون ريال)	ربح السهم (ريال)	
الغاز والتصنيع الأهلية	٣٢,٥	٠,٤٣	٣٠,٤	٠,٤١	٪٦,٤-
السعودية للكهرباء	٢٩٢١,٠	٠,٧٠	٤٤٠٤,٠	١,٠٦	٪٥٠,٨
إجمالي القطاع	٢٩٥٣,٥	٠,٧٠	٤٤٣٤,٤	١,٠٥	٪٥٠,١

المصدر: تداول، بلومبرغ، الجزيرة كابيتال



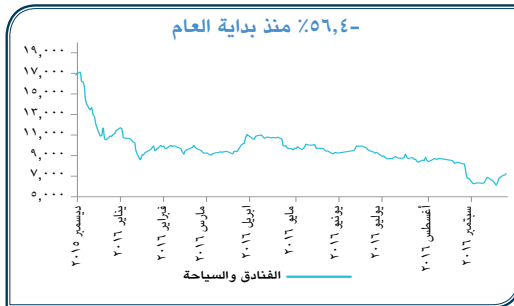
ارتفع صافي ربح قطاع الطاقة والمرافق الخدمية خلال الربع الثالث ٢٠١٦ بنسبة ٥٠,١٪ عن الربع المماثل من العام السابق ليصل إلى ٤,٤٣٤,٤ مليون ريال سعودي بدلا من ٢,٩٥٣ مليون ريال سعودي في الربع الثالث ٢٠١٥. بلغ ربح السهم في القطاع خلال الربع محل المراجعة ١,٠٥ ريال سعودي للسهم.

حققت كل من الشركة السعودية للكهرباء وشركة الغاز والتصنيع الأهلية عائد الربح الموزع إلى سعر السهم عند ٣,٨٪ و ٤,٩٪ على التوالي.

تراجع صافي ربح شركة الغاز والتصنيع الأهلية خلال الربع الثالث ٢٠١٦ بنسبة ٦,٤٪ عن الربع المماثل من العام السابق ليصل إلى ٣٠,٤ مليون ريال سعودي، يرجع ذلك أساسا إلى ارتفاع الاسطوانات التالفة بحدود مليون ريال سعودي، ارتفاع أسعار والمصاريف الإدارية والعمومية بحدود ٣,٧ مليون ريال سعودي.

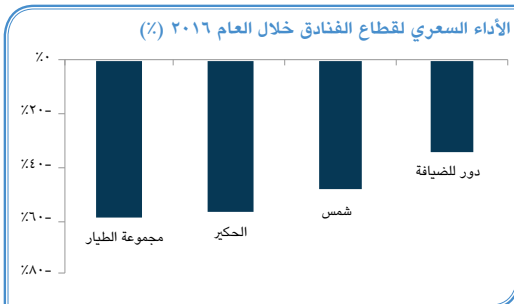
ارتفع صافي ربح الشركة السعودية للكهرباء بمعدل ٥٠,٨٪ عن الربع المماثل من العام الماضي، نتيجة لنمو الربح التشغيلي وتحسن الكفاءة من ارتفاع أسعار الوقود.

قطاع الفنادق والسياحة



اسم الشركة	الربع الثالث ٢٠١٥		الربع الثالث ٢٠١٦		التغيير عن نفس الربع من العام الماضي
	صافي الأرباح (مليون ريال)	ربح السهم (ريال)	صافي الأرباح (مليون ريال)	ربح السهم (ريال)	
دور للضيافة	٤٠,٧	٠,٤١	٢٩,٧	٠,٣٠	٪٢٦,٩-
الطيار	٢٦٥,١	١,٢٦	١٨٧,٨	٠,٩٠	٪٢٩,١-
شمس	٢,٢	٠,٢٢	٠,٥	٠,٠٥	٪٧٨,٥-
مجموعة الحكير	٥٧,٢	١,٠٤	٥٨,٤	١,٠٦	٪٢,١
إجمالي القطاع	٣٦٥,٢	٠,٩٧	٢٧٦,٤	٠,٧٤	٪٢٤,٣-

المصدر: تداول، بلومبرغ، موقع السوق المالية، الجزيرة كابيتال


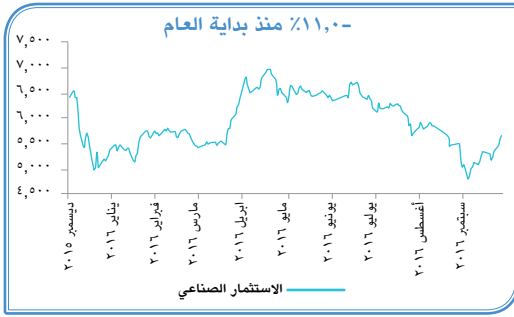


تراجع صافي ربح قطاع شركات الفنادق والسياحة خلال الربع الثالث ٢٠١٦ عن الربع المماثل من العام السابق بمعدل ٢٤,٣٪ ليصل إلى ٢٧٦,٤ مليون ريال سعودي بدلا من ٣٦٥,٢ مليون ريال سعودي في الربع المماثل من العام السابق. بلغ ربح السهم في القطاع خلال الربع محل المراجعة ٠,٧٤ ريال سعودي للسهم.

تأثر الأداء الإجمالي للقطاع بسبب نتائج شركة المشروعات السياحية (شمس)، والذي تراجع لديها صافي الربح عن الربع المماثل من العام السابق بمعدل ٧٨,٤٪ ليصل إلى ٠,٥ مليون ريال سعودي.

حققت شركة دور للضيافة أعلى عائد ربح موزع إلى سعر السهم عند ٦,٨٪.

سجلت شركة المشروعات السياحية مكرر القيمة الدفترية الأعلى بمقدار ٢,٣ مرة يليها مجموعة الحكير بمقدار ٢,١ مرة.



اسم الشركة	الربع الثالث ٢٠١٥		التغيير عن نفس الربع الماضي	الربع الثالث ٢٠١٦		
	صافي الأرباح (مليون ريال)	ربح السهم (ريال)		مكرر الربحية لآخر ١٢ شهر (X)	مكرر القيمة الدفترية (X) إلى السعر (D/Y)*	نسبة الربح الموزع إلى السعر (D/Y)*
الشرق الأوسط لصناعة وإنتاج الورق	٩,٦	٠,١٩	-	٥,٧	٠,٨	٣,٩
الصناعات الكيماوية الأساسية	٢,٣	٠,٠٨	٪١٨٦,٦	١٩,٦	١,٩	٣,٢
الوطنية لتصنيع وسبك المعادن - معدنية	٨,٩	٠,٣٢	٪٧٨,١-	١٥,٥	١,٢	٢,٩
مجموعة أسترا الصناعية	٩,٥	٠,١٢	٪٨٥,٠-	-	٠,٧	-
تصنيع مواد التعبئة والتغليف	٤,٧	٠,٤١	٪٩٦,٨-	٢٣,٦	١,٦	-
الصناعات الزجاجية الوطنية	٦,٣	٠,٢١	٪٣٨,٣-	١٣,٧	٠,٨	٤,٩
الكيمياء السعودية	٣٥,٨	٠,٥٧	٪٤٣,٤-	٩,٤	١,١	٧,٠
الحسن غازي إبراهيم شاكرا	٤٦,٢	٠,٧٣	٪٩٤,٩-	٨,٠	٠,٧	-
تكوين المتطورة للصناعات	٢,٣	٠,٠٢	-	-	٠,٩	-
التعدين العربية السعودية	٧٩,٩	٠,٠٧	٪٤,٦	-	١,٦	-
العبد اللطيف	٢٧,٦	٠,٣٤	٪٩٤,٥-	١٤,٧	٠,٨	٢,٥
السعودية للصناعات الدوائية والمستلزمات الطبية	٢٩,٢	٠,٢٤	٪٧٦,٧-	٢٠,٦	١,٣	٣,٣
السعودية للصادرات الصناعية	١,٩	٠,١٨	-	-	٢,٣	-
السعودية لصناعة الورق	٧١,١	١,٥٨	٪٧٠,٨	-	٠,٧	-
مجموعة السرب التجارية الصناعية	١٤,٩	٠,٤٠	٪١٤٤,٣-	-	٠,٦	-
الإجمالي	١٧٣,٦	٠,٠٩	٪٥٨,٦-	٥٩,٦	١,٤	٥,٣

المصدر: تداول، بلومبرغ، الجزيرة كابيتال

تراجع صافي ربح قطاع شركات الاستثمار الصناعي خلال الربع الثالث ٢٠١٦ عن الربع المماثل من العام السابق بمعدل ٥٨,٦٪ ليصل إلى ٧١,٩ مليون ريال سعودي مقابل صافي ربح بقيمة ١٧٣,٦ مليون ريال سعودي خلال الربع الثالث ٢٠١٥. بلغ ربح السهم في القطاع خلال الربع محل المراجعة ٠,٠٤ ريال سعودي للسهم.

تأثر القطاع من تراجع صافي ربح شركة الحسن شاكرا عن الربع المماثل من العام السابق بمعدل ٩٤,٩٪ ليسجل صافي ربح خلال الربع الثالث ٢٠١٦ بقيمة ٢,٤ مليون ريال سعودي بدلا من ٤٦,٢ مليون ريال سعودي للربع الثالث ٢٠١٥.

حققت الشركة الكيماوية السعودية عائد الربح الموزع إلى سعر السهم الأعلى في القطاع بمعدل ٧,٠٪.

العوامل الرئيسية التي أثرت على صافي الربح لبعض الشركات في القطاع خلال الربع الثالث ٢٠١٦:

◀ **شركة العبد اللطيف للاستثمار الصناعي:** تراجع صافي ربح الشركة في الربع الثالث ٢٠١٦ بنسبة ٩٤,٥٪ عن الربع المماثل من العام السابق ليصل إلى ١,٥ مليون ريال سعودي نتيجة انخفاض في المبيعات، وزيادة في تكلفة المبيعات، وارتفاع المصاريف العامة والمصاريف الإدارية.

◀ **معادن:** ارتفع صافي ربح الشركة خلال الربع الثالث ٢٠١٦ عن الربع المماثل من العام السابق بمعدل ٤,٦٪ ليصل إلى ٨٣,٦ مليون ريال سعودي، نتيجة انخفاض المصاريف العامة والإدارية بمعدل ٢٤٪، وانخفاض أسعار البيع والتسويق والخدمات اللوجستية بنسبة ١٨٪. استفاد صافي الربح من الاستثمارات قصيرة الأجل والتي ارتفعت بحدود ٥١٤٪.

◀ **الشركة الكيماوية السعودية:** انخفض صافي الربح خلال الربع الثالث ٢٠١٦ عن الربع المماثل من العام السابق بمعدل ٤٣,٤٪ ليصل إلى ٢٠,٢ مليون ريال سعودي نتيجة انخفاض المبيعات وزيادة المصروفات الناتجة عن إحدى الشركات التابعة حيث أن المصنع مازال في مرحلة ما قبل التشغيل.

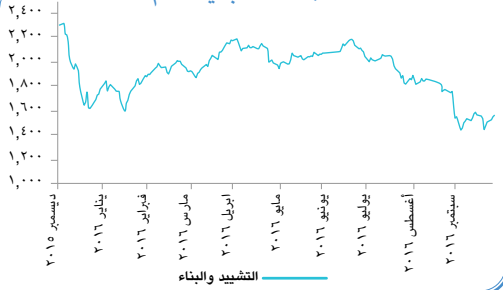
◀ **الشركة السعودية لصناعة الورق:** تكبدت الشركة صافي خسارة بقيمة ٢٠,٧ مليون ريال سعودي للربع الثالث ٢٠١٦ نتيجة انخفاض المبيعات وارتفاع مبيعات التصدير.

قطاع التشييد والبناء

اسم الشركة	الربع الثالث ٢٠١٥		الربع الثالث ٢٠١٦		التغيير عن نفس الربع من العام الماضي		الربع الثالث ٢٠١٦	
	صافي الأرباح (مليون ريال)	ربح السهم (ريال)	صافي الأرباح (مليون ريال)	ربح السهم (ريال)	نفس الربع من العام الماضي	مكرر الربحية ١٢ أشهر (X) (آخر شهر X)	مكرر القيمة الدفترية (X) إلى السعر (D/Y)*	نسبة الربح الموزع
بوان	٢٠.١	٠.٣٤	٢١.٨	٠.٣٦	٪٨.١	٨.٣	١.٢	٦.٩
البحر الأحمر لخدمات الإسكان	١.٩	٠.٠٣	١٢.٧	٠.٢١	٪٥٦٨.٤	١٥.٢	١.٤	٣.٢
اتحاد مصانع الأسلاك	٢١.٢	٠.٤٨	١٤.٣	٠.٢٢	٪٣٢.٥-	١٠.١	١.٦	٨.١
الإمامة للصناعات الحديدية	٥٤.٥	١.٠٧	٦٦.٥	١.٣١	٪٢٢.٠	٦.٩	١.٨	٦.٣
البايطين للطاقة والاتصالات	٣٢.٥	٠.٧٦	٣٥.٥	٠.٨٢	٪٩.٢	٧.٠	١.٤	٨.٠
السعودية لإنتاج الأنابيب الفخارية	٢١.٧	١.٤٥	١٠.٩	٠.٧٢	٪٤٩.٨-	٨.١	٣.٠	١٠.٧
الزامل للاستثمار الصناعي	٥٧.٥	٠.٩٦	٤٠.١	٠.٦٧	٪٣٠.٢-	٥.٩	٠.٧	٩.٤
السعودية للتنمية الصناعية	١١.٦-	٠.٢٩-	٩.٣-	٠.٢٣-	٪١٩.٨	-	٠.٨	-
الصناعات الكهربائية	٩.٥	٠.٢١	١٠.٢	٠.٢٢	٪٧.٧	١٥.٨	١.٢	٣.١
الخزف السعودي	٦٢.٧	١.٢٥	٤٥.٨-	٠.٩٢-	-	٦.١	٠.٦	٨.٤
السعودية لأنابيب الصلب	٨.٠	٠.١٦	٥.٨	٠.١١	٪٢٨.١-	٣٣.٥	٠.٩	-
الجبس الأهلية	٤.٧	٠.١٥	٥.١	٠.١٦	٪٧.٤	٢٦.١	٠.٧	٦.٣
أمياتيت العربية السعودية	٢٧.١	٠.٢٣	٣٢.٩-	٠.٢٩-	-	٢٥.٥	٠.٤	١١.٥
إبناء عبد الله عبد المحسن الخضري	١٤.٣-	٠.٢٦-	٤٧.٨-	٠.٨٦-	٪٢٣٤.٥-	-	٠.٥	-
الكابلات السعودية	٢.٩-	٠.٠٤-	١٤.٣	٠.١٩	-	-	٢.٦	-
العربية للأنابيب	٨.٩-	٠.٢٢-	٤.٤	٠.١١	-	-	٠.٩	-
الشرق الأوسط للكابلات المتخصصة	٣.٢-	٠.٠٥-	٣.٨	٠.٠٦	-	٣٣.٥	٠.٨	-
مجموعة محمد المعجل	٦٣.٧-	٠.٥١-	٢٢.٣-	٠.١٨-	٪٦٥.٠	-	-	-
الإجمالي	٢١٦.٨	٠.٢١	٨٧.٢	٠.٠٩	٪٥٩.٨-	١٣.٦	١.١	٧.٩

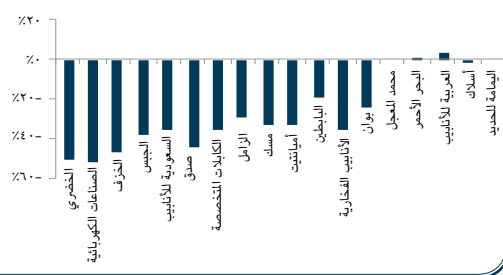
المصدر: تداول، بلومبرغ، الجزيرة كابيتال

٢٩,٦-٪ منذ بداية العام



التشييد والبناء

الأداء السعري لقطاع التشييد والبناء خلال العام ٢٠١٦ (٪)



تراجع صافي ربح قطاع التشييد والبناء خلال الربع الثالث ٢٠١٦ عن الربع المماثل من العام السابق بمعدل ٥٩,٨٪ ليصل إلى ٨٧,٢ مليون ريال سعودي بدلا من ٢١٦,٧ مليون ريال سعودي في الربع الثالث ٢٠١٥. بلغ ربح السهم في القطاع خلال الربع محل المراجعة ٠,٠٩ ريال سعودي للسهم.

حققت ٨ شركات في القطاع من أصل ١٨ نمو في صافي ربح للربع الثاني ٢٠١٦ عن الربع المماثل من العام السابق، بينما سجلت شركة أمياتيت العربية السعودية خسارة بقيمة ٣٢,٩ ريال سعودي، كما تراجع صافي ربح شركة الزامل للاستثمار الصناعي عن الربع المماثل من العام السابق بنسبة ٣٠,٢٪ على التوالي.

حققت شركة أمياتيت العربية السعودية عائد الربح الموزع إلى سعر السهم الأعلى في القطاع بمعدل ١١,٥٪.

العوامل الرئيسية التي أثرت على صافي الربح لبعض شركات القطاع خلال الربع الأول ٢٠١٦ إلى ما يلي:

◀ **شركة الجبس الأهلية** ارتفع صافي ربح الشركة خلال الربع الثاني ٢٠١٦ بنسبة ٧,٤٪ عن الربع المماثل من العام السابق ليصل إلى ٥,٠ مليون ريال سعودي. جاء كل من ارتفاع الربح الإجمالي والربح التشغيلي وصافي الربح بدعم من ارتفاع صافي المبيعات وانخفاض تكلفة المبيعات.

◀ **شركة الخزف السعودي** حققت الشركة خسارة بقيمة ٤٥,٨ مليون ريال سعودي، نتيجة انخفاض المبيعات لانكماش الطلب في السوق المحلي وتراجع أسعار البيع والذي أدى إلى انخفاض إجمالي الربح. بالإضافة إلى ارتفاع المصاريف العامة والإدارية وارتفاع تكلفة التمويل.

◀ **شركة اتحاد مصانع الأسلاك** انخفض صافي ربح الشركة للربع الثالث ٢٠١٦ عن الربع المماثل من العام السابق بمعدل ٣٢,٥٪ ليصل إلى ١٤,٣ مليون ريال سعودي من ٢١,٢ مليون ريال سعودي نتيجة انخفاض البضائع وارتفاع هامش الربح الإجمالي وارتفاع المصاريف العامة والإدارية.

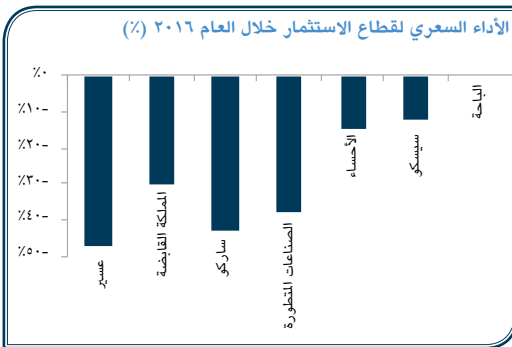
◀ **شركة الزامل للاستثمار الصناعي** انخفاض صافي الربح خلال الربع الثالث ٢٠١٦ عن الربع المماثل من العام السابق بنسبة ٣٠,٢٪ ليصل إلى ٤٠,١ مليون ريال سعودي بسبب انخفاض مبيعات المنتجات الأساسية في قطاعي التكييف والحديد، ارتفاع تكاليف التمويل وحصص غير مسيطرة والزكاة والضرائب.

قطاع شركات الاستثمار المتعدد



اسم الشركة	الربع الثالث ٢٠١٥		الربع الثالث ٢٠١٦		التغيير عن نفس الربع من العام الماضي	الربع الثالث ٢٠١٦		مكرر الربحية لآخر ١٢ شهر (X)	مكرر القيمة الدفترية (X)	نسبة الربح الموزع إلى السعر (D/Y)*
	صافي الأرباح (مليون)	ربح السهم (ريال)	صافي الأرباح (مليون)	ربح السهم (ريال)						
السعودية للصناعات المتطورة	١,٦	٠,٠٣	٢,٥	٠,٠٥	٥٦,٥٪	-	-	-	-	-
السعودية للخدمات الصناعية	٢٤,٨	٠,٣٦	١٦,٣	٠,٢٤	٣٤,٣٪	-	-	-	-	٤,١
البحاثة للاستثمار والتنمية	-	-	-	-	-	-	-	-	-	-
المملكة القابضة	٢٩١,٦	٠,٠٨	١٧٩,٩	٠,٠٥	٣٨,٣٪	٦٢,٧	١,٥	٤,٨	١,٥	٤,٨
عسير للتجارة والسياحة والصناعة	٢٢,٥	٠,١٨	٤٨,١	٠,٣٨	٣١٣,٨٪	٦٣,٧	٠,٦	٨,٤	٠,٦	٨,٤
المصافي العربية (ساركو)	٠,١	٠,٠١	١,٣	٠,٠٩	١٤٠,٠٪	-	-	-	-	٢,١
الأحساء للتنمية	٧,٦	٠,١٦	٢,٩	٠,٠٦	-	-	-	-	-	-
الإجمالي	٣٤٨,٢	٠,٠٩	١٤٦,٤	٠,٠٤	٥٨,٤٪	٥٨,٤	١,٤	٥,١	١,٤	٥,١

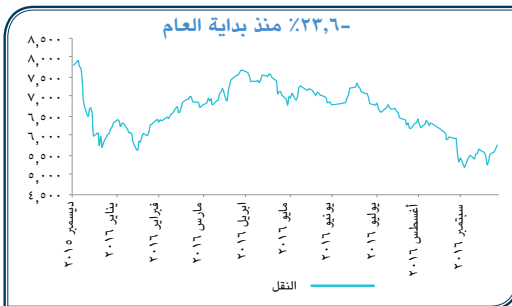
المصدر: تداول، بلومبرغ، موقع السوق المالية، الجزيرة كابيتال



تراجع صافي ربح قطاع الاستثمار المتعدد خلال الربع الثالث ٢٠١٦ عن الربع المماثل من العام السابق بمعدل ٥٨,٠٪ ليصل إلى ١٤٦,٤ مليون ريال سعودي مقابل صافي ربح بقيمة ٣٤٨,٢ مليون ريال سعودي خلال الربع الثالث ٢٠١٥. بلغ ربح السهم في القطاع خلال الربع محل المراجعة ٠,٠٤ ريال سعودي للسهم.

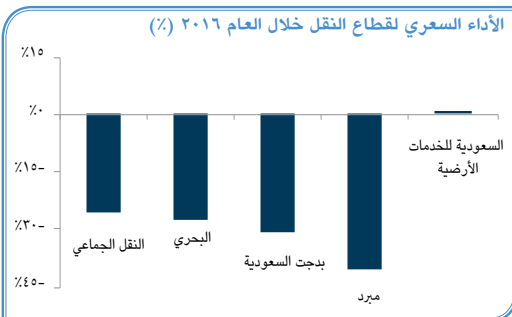
حققت السعودية للصناعات المتطورة النمو الأعلى في صافي الربح بمعدل ٥٦,٥٪، بينما تراجع صافي ربح المملكة القابضة بمعدل ٣٨,٣٪ لنفس الفترة.

حققت عسير للتجارة والسياحة والصناعة والصناعة عائد الربح الموزع إلى سعر السهم الأعلى في القطاع بمعدل ٨,٤٪.



اسم الشركة	الربع الثالث ٢٠١٥		الربع الثالث ٢٠١٦		التغيير عن نفس الربع من العام الماضي	الربع الثالث ٢٠١٦		مكرر الربحية لآخر ١٢ شهر (X)	مكرر القيمة الدفترية (X)	نسبة الربح الموزع إلى السعر (D/Y)
	صافي الأرباح (مليون)	ربح السهم (ريال)	صافي الأرباح (مليون)	ربح السهم (ريال)						
التصنيع الوطنية	٥١٠,٣	١,٣٠	٣١٨,٤	٠,٨١	٣٧,٦٪	٥,٩	١,٤	٧,٥	١,٤	٧,٥
السعودية للخدمات الأرضية	١٦٧,١	٠,٨٩	١٩٣,٢	١,٠٣	١٥,٦٪	١١,٧	٣,٠	٥,٧	٣,٠	٥,٧
السعودية للنقل الجماعي	٨١,٤	٠,٦٥	٨٢,٤	٠,٦٦	١,٣٪	١٧,٨	١,٠	٤,٢	١,٠	٤,٢
بدجت السعودية	٤٨,٧	٠,٨٠	٤٣,٤	٠,٧١	١١,٠٪	٧,٦	١,٦	٥,٢	١,٦	٥,٢
ميرد	١٨,٠	١,٠٠	٦,٣	٠,٣٥	٦٥,١٪	١٤,٦	٢,٧	-	-	-
الإجمالي	٨٢٥,٥	١,٠٥	٦٤٣,٧	٠,٨٢	٢٣,٠٪	٧,٨	١,٧	٦,٦	١,٧	٦,٦

المصدر: موقع السوق المالية، الجزيرة كابيتال



تراجع صافي ربح قطاع النقل خلال الربع الثالث ٢٠١٦ عن الربع المماثل من العام السابق بمعدل ٢٣,٠٪ ليصل إلى ٦٤٣,٧ مليون ريال سعودي بدلا من ٨٢٥,٥ مليون ريال سعودي خلال الربع الثالث ٢٠١٥. بلغ ربح السهم في القطاع ٠,٨ ريال سعودي لكل سهم.

حققت شركتتين في القطاع من أصل خمسة شركات نمو في صافي الربح، حيث حققت الشركة السعودية للنقل والاستثمار النمو الأعلى في القطاع بمعدل ١٥,٦٪ عن الربع المماثل من العام السابق، يليها السعودية للنقل الجماعي بارتفاع بمعدل ١,٣٪ خلال نفس الفترة.

حققت الشركة الوطنية السعودية للنقل البحري - بحري عائد الربح الموزع إلى سعر السهم الأعلى في القطاع بمعدل ٧,٥٪.

← **الوطنية للنقل البحري:** تراجع صافي دخل الشركة خلال الربع الثالث ٢٠١٦ عن الربع المماثل من العام السابق بمعدل ٣٧,٦٪ ليصل إلى ٣١٨,٢ مليون ريال سعودي وذلك نتيجة انخفاض معدلات أسعار نقل النفط الخام في السوق الفورية خلال الربع الثالث ٢٠١٦ مقارنة بالربع المماثل من عام ٢٠١٥. انخفض أرباح الشركة من حصتها في شركة بتريديك المحدودة (مملوكة بنسبة ٣٠,٣٪).

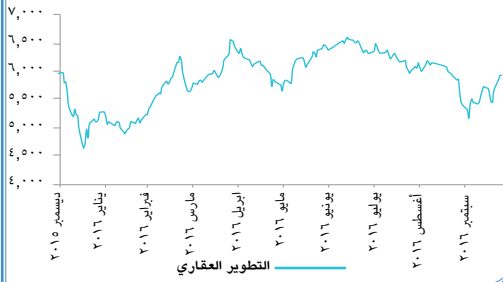
قطاع التطوير العقاري

اسم الشركة	الربع الثالث ٢٠١٥		التغيير عن نفس الربع من العام الماضي	الربع الثالث ٢٠١٦	
	صافي الأرباح (مليون ريال)	ربح السهم (ريال)		صافي الأرباح (مليون ريال)	ربح السهم (ريال)
الرياض للتعمر	٦٧,٩	٠,٥١	٪٤٥,٣-	٣٧,١	٠,٢٨
إعمار العقارية	٨,٢	٠,٠١	-	٨٠,٦-	٠,٠٩-
طيبة القابضة	١٠٢,١	٠,٦٨	٪٢٦,٤-	٧٥,٢	٠,٥٠
الأندلس العقارية	٢٤,٢	٠,٣٥	٪٨,٦	٢٦,٣	٠,٣٨
دار الأركان للتطوير	٩٢,٧	٠,٠٩	٪٢١,٤	١١٢,٥	٠,١٠
العقارية السعودية	٣٨,٤	٠,٣٢	٪٤٨,٣-	١٩,٨	٠,١٧
مكة للإنشاء والتعمير*	٨٢,٧	٠,٥٠	٪٣٧,٥	١١٣,٧	٠,٦٩
جبل عمر**	٨,٧	٠,٠١	٪٩,٥	٩,٥	٠,٠١
مدينة المعرفة الاقتصادية	٥,٧-	٠,٠٢-	٪٢٥,٨-	٧,٢-	٠,٠٢-
الإجمالي	٤١٩,١	٠,١١	٪٢٦,٩-	٣٠٦,٣	٠,٠٨

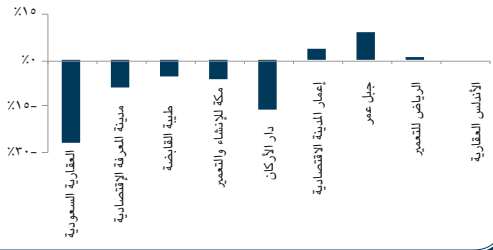
المصدر: تداول وبلومبرغ والجزيرة كابيتال

* سنة هجرية، ** سنة هجرية

٠,٩٪ منذ بداية العام



الأداء السعري لقطاع التطوير العقاري خلال العام ٢٠١٦ (%)



تراجع صافي ربح قطاع التطوير العقاري خلال الربع الثالث ٢٠١٦ عن الربع المماثل من العام السابق بمعدل ٢٦,٩٪ ليصل إلى ٣٠٦,٣ مليون ريال سعودي بدلا من ٤١٩,١ مليون ريال سعودي في الربع الثالث ٢٠١٥. بلغ ربح السهم في القطاع خلال الربع محل المراجعة ٠,٠٨ ريال سعودي للسهم.

انخفض صافي الربح عن الربع المماثل من العام السابق لكل من شركة الرياض للتعمر (انخفاض ٤٥,٣٪)، شركة طيبة القابضة (انخفاض ٢٦,٤٪)، كما سجلت شركة إعمار المدينة الاقتصادية صافي خسارة بقيمة ٨٠,٦ ريال سعودي حيث ساهمت في تراجع صافي ربح القطاع للربع الثالث ٢٠١٦، بينما ارتفع صافي ربح شركة الأندلس العقارية (ارتفاع ٨,٦٪) حققت شركة الرياض للتعمر عائد الربح الموزع إلى سعر السهم الأعلى في القطاع بمعدل ١٠,٠٪.

العوامل الرئيسية التي أثرت على صافي الربح لبعض الشركات في القطاع خلال الربع الثالث ٢٠١٦:

- ← **شركة الأندلس العقارية** ارتفع صافي ربح الشركة عن الربع المماثل من العام السابق بحدود ٨,٦٪ ليصل إلى ٢٦,٣ مليون ريال سعودي خلال الربع الثالث ٢٠١٦ من ٢٤,٢ مليون ريال سعودي في الربع الثالث ٢٠١٥، أدى ارتفاع الدخل من الإيجار والذي أدى إلى ارتفاع الربح الإجمالي. بالإضافة إلى ارتفاع الدخل من الاستثمارات من الشركات التابعة.
- ← **مدينة المعرفة الاقتصادية** تكبدت الشركة صافي خسارة بقيمة ٧,٢٢ مليون ريال سعودي للربع الثالث ٢٠١٦ نتيجة انخفاض الدخل.
- ← **الشركة العقارية السعودية** تراجع صافي ربح الشركة في الربع الثالث ٢٠١٦ عن الربع المماثل من العام السابق بحدود ٤٨,٣٪ ليصل إلى ١٩,٨ مليون ريال سعودي نتيجة ارتفاع مصاريف التمويل بحدود ١٦,٧ مليون ريال سعودي، وانخفاض الربح التشغيلي من مخصصات الديون المشكوك في تحصيلها بقيمة ٨,٦ مليون ريال سعودي، بالإضافة إلى مصاريف الدراسات والاستشارات بقيمة ٣ مليون ريال سعودي.

قطاع الاعلام والنشر

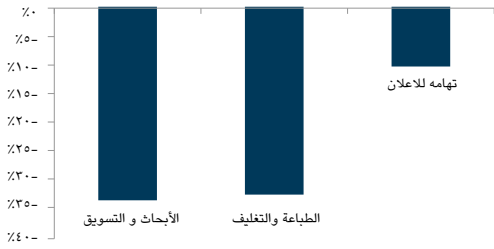
اسم الشركة	الربع الثالث ٢٠١٥		الربع الثالث ٢٠١٦		التغيير عن نفس الربع من العام الماضي
	صافي الأرباح (مليون ريال)	ربح السهم (ريال)	صافي الأرباح (مليون ريال)	ربح السهم (ريال)	
السعودية للطباعة والتغليف	١٠,٩	٠,١٨	١١,٩-	٠,٢٠-	-
السعودية للأبحاث والتسويق	٦,٧-	٠,٠٨-	٨٠,٩-	١,٠١-	٪١١٠٧,٥-
تهامه	١١,٥	٠,٧٧	١١,٨-	٠,٧٩-	-
إجمالي القطاع	١٥,٧	٠,١٠	١٠٤,٦-	٠,٦٧-	-

المصدر: تداول، بلومبرغ، موقع السوق المالية، الجزيرة كابيتال

-٥٦,٩٪ منذ بداية العام



الأداء السعري لقطاع الاعلام خلال العام ٢٠١٦ (%)



سجل قطاع الاعلام والنشر صافي خسارة بقيمة ١٠٤,٦ مليون ريال سعودي للربع الثالث ٢٠١٦ مقابل صافي ربح بقيمة ١٥,٧٢ مليون ريال سعودي للربع الثالث ٢٠١٥.

جاء ربح السهم في القطاع خلال الربع محل المراجعة بخسارة قيمتها **٠,٦٧ ريال سعودي للسهم**.

العوامل الرئيسية التي أثرت على صافي الربح لبعض الشركات في القطاع خلال الربع الثالث ٢٠١٦:

◀ **الشركة السعودية للطباعة والتغليف:** تراجع صافي ربح الشركة خلال الربع الثالث ٢٠١٦ مسجلة صافي خسارة بقيمة ١١,٨٨ مليون ريال سعودي، نتيجة انخفاض إجمالي الربح (والذي يعود إلى انخفاض المبيعات بسبب الظروف الاقتصادية الصعبة في بعض الأسواق الخارجية)، وانخفاض أسعار البيع بسبب تراجع أسعار البترول العالمية.

◀ **المجموعة السعودية للأبحاث والتسويق:** سجلت الشركة خسائر بقيمة ٨٠,٩٠ مليون ريال سعودي خلال الربع الثالث ٢٠١٦ نتيجة إلى انخفاض الإيرادات بحدود ١٠,٤٪ عن الربع المماثل من العام الماضي وارتفاع المصاريف التشغيلية.

رئيس إدارة الأبحاث المكلف
طلحة نزر
+٩٦٦ ١١ ٢٢٥٦٢٥٠
t.nazar@aljziracapital.com.sa

محلل
وليد الجبير
+٩٦٦ ١١ ٢٢٥٦١٤٦
W.aljubayr@aljziracapital.com.sa

المدير العام لإدارة أعمال الوساطة والمبيعات
علاء اليوسف
+٩٦٦ ١١ ٢٢٥٦٠١٠
a.yousef@aljziracapital.com.sa

المدير العام المساعد - مجموعة خدمات الوساطة
والمبيعات بالمنطقة الوسطى
سلطان إبراهيم المطوع
+٩٦٦ ١١ ٢٢٥٦٣٦٤
s.almutawa@aljziracapital.com.sa

محلل
سلطان القاضي
+٩٦٦ ١١ ٢٢٥٦٣٧٤
s.alkadi@aljziracapital.com.sa

المدير العام المساعد -
رئيس الوساطة الدولية والمؤسساتية
لؤي جواد المطوع
+٩٦٦ ١١ ٢٢٥٦٢٧٧
lalmutawa@aljziracapital.com.sa

المدير العام المساعد - رئيس المراكز الاستثمارية
للمنطقة الغربية والجنوبية والخدمات المساندة البديلة
منصور حمد الشيعبي
+٩٦٦ ١٢ ٦٦١٨٤٤٣
m.alshuaibi@aljziracapital.com.sa

محلل
جاسم الجبران
+٩٦٦ ١١ ٢٢٥٦٢٤٨
j.aljabran@aljziracapital.com.sa

المدير العام المساعد - المنطقة الشرقية ومنطقة
القصيم
عبد الله الرهيط
+٩٦٦ ١١ ٣٦١٧٥٤٧
aalrahit@aljziracapital.com.sa

تعد شركة الجزيرة للأسواق المالية (الجزيرة كابيتال) الذراع الاستثماري لبنك الجزيرة، وهي شركة سعودية مساهمة مغلقة متخصصة في أعمال الأوراق المالية، وملزمة بأحكام الشريعة الإسلامية في جميع تعاملاتها. تعمل الجزيرة كابيتال تحت إشراف هيئة سوق المال السعودية. لقد تم ترخيص الشركة من قبل هيئة سوق المال لتقديم خدمات التعامل في أعمال الأوراق المالية بصفة أصيل و وكيل والتعهد بالتغطية وخدمات الإدارة والحفظ والترتيب وتقديم المشورة. إن الجزيرة كابيتال استثمارية لقصة نجاح طويلة في سوق الأسهم السعودية حافظت خلالها لسنوات عدة على الريادة والتي تطمح بمواصلتها عن طريق التطوير المستمر لخدماتها، ومن خلال فتح آفاق تداول جديدة لعملائنا الكرام للوصول لأسواق الأوراق المالية الإقليمية والعالمية.

١. زيادة المراكز: يعني أن السهم يتم تداوله حالياً بسعر أقل من السعر المستهدف له لمدة ١٢ شهراً. والأسهم المصنفة "زيادة المراكز" يتوقع أن يرتفع سعرها بأكثر من ١٠٪ عن مستويات الأسعار الحالية خلال الأشهر الاثني عشر المقبلة.
٢. تخفيض المراكز: يعني أن السهم يتم تداوله حالياً بسعر أعلى من السعر المستهدف له لمدة ١٢ شهراً. والأسهم المصنفة "تخفيض المراكز" يتوقع أن ينخفض سعرها بأكثر من ١٠٪ عن مستويات الأسعار الحالية خلال الأشهر الاثني عشر المقبلة.
٣. محايد: يعني أن السهم يتم تداوله في نطاق قريب من السعر المستهدف له لمدة ١٢ شهراً. والسهم المصنّف "محايد" يمكن أن يتراوح سعره زائد أو ناقص ١٠٪ عن مستويات الأسعار الحالية خلال الأشهر الاثني عشر المقبلة.
٤. التوقف عن التغطية (SR/RH): يعني أن التصنيف معلق بانتظار مزيد من التحليل بسبب وجود تغيير جوهري في أداء الشركة التشغيلي/المالي، أو تغيير ظروف السوق أو أية أسباب أخرى خاصة بشركة الجزيرة للأسواق المالية.

إفصاحات وإقرارات وإخلاء المسؤولية

إن الغاية من إعداد هذا التقرير هي تقديم صورة عامة عن الشركة أو القطاع الاقتصادي أو الموضوع الاقتصادي محل البحث، وليس الهدف تقديم توصية ببيع أو شراء أو الاحتفاظ بأية أوراق مالية أو أصول أخرى. بناءً على ما سبق، لا يأخذ هذا التقرير بعين الاعتبار الظروف المالية الخاصة بكل مستثمر ومدى قابليته / رغبته بتحمل المخاطر المتعلقة بالاستثمار في الأوراق المالية أو الأصول الأخرى، وبالتالي قد لا يكون مناسباً لجميع العملاء باختلاف أوضاعهم المالية وقدرتهم ورغبتهم في تحمل المخاطر. يفضل عمومًا أن يقوم المستثمر بأخذ المشورة من عدة جهات ومصادر متعددة عندما يتعلق الأمر بالقرارات الاستثمارية وأن يدرس تأثير هذه القرارات على وضعه المالي والقانوني والضريبي وغيره قبل الدخول بهذه الاستثمارات أو تصفيها جزئياً أو كلياً. إن أسواق الأسهم والسندات والمتغيرات الاقتصادية الجزئية والكلية ذات طبيعة متغيرة وقد تشهد تقلبات مفاجئة بدون سابق إنذار، لذلك قد يتعرض المستثمر في الأوراق المالية أو الأصول الأخرى لمخاطر وتقلبات غير متوقعة، جميع المعلومات والآراء والتوقعات والقيم العادلة أو الأسعار المستهدفة الواردة في التقرير مستقاة من مصادر تعتقد شركة الجزيرة للأسواق المالية بأنها موثوقة، لكن لم تقم شركة الجزيرة للأسواق المالية بتقنين هذه المعلومات بشكل مستقل، لذلك قد يحدث أن تكون هذه المعلومات مختصرة وغير كاملة، وبناءً عليه تعتبر شركة الجزيرة للأسواق المالية غير مسؤولة عن مدى دقة أو صحة المعلومات والتوقعات المبينة عليها الواردة في التقرير ولا تتحمل أية مسؤولية عن أية خسارة مادية أو معنوية قد تحدث بسبب استخدام هذا التقرير أو أجزاء منه. لا تقدم شركة الجزيرة للأسواق المالية أية ضمانات بخصوص التوقعات أو الأسعار العادلة أو الأسعار المستهدفة أو الأرقام والبيانات والتوقعات والبيانات والأرقام والقيم العادلة والأسعار المستهدفة قابلة للتغيير أو التعديل بدون إشعار مسبق. الأداء السابق لأي استثمار لا يعتبر مؤشراً للأداء المستقبلي. تقديرات السعر العادل أو السعر المستهدف والتوقعات والتوصيات بخصوص الآفاق المستقبلية الواردة بالتقرير قد لا تحصل فعلياً. قد ترتفع أو تنخفض قيمة الأسهم أو الأصول المالية الأخرى أو العائد منها. أي تغير في أسعار العملات قد يكون له أثر إيجابي أو سلبي على قيمة / عائد السهم أو الأوراق المالية الواردة في التقرير. قد يحصل المستثمر على مبلغ أقل من المبلغ الأصلي المستثمر في حالات معينة. بعض الأسهم أو الأوراق المالية قد تكون بطبيعتها قليلة السيولة / التداول أو تصبح كذلك بشكل غير متوقع في ظروف معينة وهو ما قد يزيد المخاطرة على المستثمر. قد تطبق رسوم على الاستثمارات في الأسهم. تم إعداد هذا التقرير من قبل موظفين متخصصين في شركة الجزيرة للأسواق المالية، وهم يتعهدون بأنهم وزوجاتهم وأولادهم لا يمتلكون أسهماً أو أوراق مالية أخرى يتضمنها هذا التقرير بشكل مباشر وقت إصدار هذا التقرير، لكن كاتبو هذا التقرير و/أو زوجاتهم / أولادهم قد يمتلكون أوراق مالية / حصص في الصناديق المفتوحة للجمهور المستثمرة في الأوراق المالية المذكورة في هذا التقرير كجزء من محفظة متنوعة والتي تدار من قبل طرف ثالث. تم إعداد هذا التقرير بشكل منفصل ومستقل من قبل إدارة الأبحاث في شركة الجزيرة للأسواق المالية ولم يتم إطلاع أي أطراف داخلية أو خارجية قد يكون لها مصلحة مباشرة أو غير مباشرة في محتويات هذا التقرير قبل النشر، ما عدا أولئك الذين يسمح لهم مركزهم الوظيفي بذلك، و/أو الأطراف الرابعة الذين التزموا باتفاقية الحفاظ على سرية المعلومات مع الجزيرة كابيتال. قد تملك الجزيرة كابيتال و/أو الشركات التابعة لها حصصاً في الأوراق المالية المذكورة في هذا التقرير بشكل مباشر، أو بشكل غير مباشر عن طريق صناديق استثمارية تديرها و/أو ضمن صناديق استثمارية تدار من قبل أطراف ثالثة. قد تكون إدارة المصرفية الاستثمارية للجزيرة كابيتال في طور المباحثات للحصول أو حصلت فعلاً على صفقة أو صفقات من قبل الشركات موضوع هذا التقرير. قد يكون أحد أعضاء مجلس الإدارة في شركة الجزيرة للأسواق المالية أو أحد مدراءها التنفيذيين، أو أكثر من فرد واحد، عضو / أعضاء في مجلس إدارة أو الإدارة التنفيذية في إحدى الشركات المذكورة في هذا التقرير أو الشركات التابعة لها. لا يسمح بنسخ هذا التقرير أو أي جزء منه للتوزيع لأي جهة سواء داخل أو خارج المملكة العربية السعودية بدون الحصول على إذن خطي مسبق من شركة الجزيرة للأسواق المالية. على الأفراد والجهات المتقنية لهذا التقرير الالتزام بهذه القيود، والقبول بهذا التقرير يعني قبول الالتزام بالقيود السابقة.

إدارة الأصول | الوساطة | تمويل الشركات | خدمات الحفظ | المشورة

الإدارة العامة، طريق الملك فهد، ص.ب. ٢٠٤٢٨ الرياض ١١٤٥٥ المملكة العربية السعودية، هاتف: ٠١١-٢٢٥٦٠٠٠ فاكس: ٠١١-٢٢٥٦٠٦٨

شركة الجزيرة للأسواق المالية (الجزيرة كابيتال) شركة مساهمة سعودية مغلقة من حصة من هيئة السوق المالية ترخيص رقم (٧٦ - ٠٧ - ٣٧)

www.aljaziracapital.com.sa | ٨٠٠ ١١٦ ٩٩٩٩